


**Частное профессиональное образовательное учреждение
«СЕВЕРО-КАВКАЗСКИЙ КОЛЛЕДЖ ИННОВАЦИОННЫХ ТЕХНОЛОГИЙ»**

Рассмотрена и утверждена
на Педагогическом совете
от 19.03.2026 Протокол №
03



УТВЕРЖДАЮ
Директор ЧПОУ
«СККИТ»
А.В. Жукова
«19» марта 2026

РАБОЧАЯ ПРОГРАММА УЧЕБНОЙ ДИСЦИПЛИНЫ

ПСИХОЛОГИЯ ОБЩЕНИЯ

Согласовано:

Заместитель директора по учебно - методической работе Л.И. Макарова

Составитель:

Руководитель объединения инноваций и технологий индустрии красоты В.М. Жукова

Пятигорск-2026

Программа учебной дисциплины Психология общения разработана в соответствии с:

-Приказом Минпросвещения России от 26.08.2022 N 775 "Об утверждении федерального государственного образовательного стандарта среднего профессионального образования по специальности 43.02.17 Технологии индустрии красоты" (Зарегистрировано в Минюсте России 29.09.2022 N 70281)

Укрупненная группа специальности: 43.00.00 Сервис и туризм.

Организация-разработчик: Частное профессиональное образовательное учреждение «Северо-Кавказский колледж инновационных технологий»

СОДЕРЖАНИЕ

1. ОБЩАЯ ХАРАКТЕРИСТИКА ПРОГРАММЫ УЧЕБНОЙ ДИСЦИПЛИНЫ	<u>4</u>
2. СТРУКТУРА И СОДЕРЖАНИЕ ПРОГРАММЫ УЧЕБНОЙ ДИСЦИПЛИНЫ	<u>5</u>
3. УСЛОВИЯ РЕАЛИЗАЦИИ ПРОГРАММЫ УЧЕБНОЙ ДИСЦИПЛИНЫ	<u>8</u>
4. КОНТРОЛЬ И ОЦЕНКА РЕЗУЛЬТАТОВ ОСВОЕНИЯ ПРОГРАММЫ УЧЕБНОЙ ДИСЦИПЛИНЫ	<u>10</u>
5. ФОНД ОЦЕНОЧНЫХ СРЕДСТВ	<u>12</u>
6. МЕТОДИЧЕСКИЕ РЕКОМЕНДАЦИИ ПО ДИСЦИПЛИНЕ	<u>24</u>

1. ОБЩАЯ ХАРАКТЕРИСТИКА ПРОГРАММЫ УЧЕБНОЙ ДИСЦИПЛИНЫ

ПСИХОЛОГИЯ ОБЩЕНИЯ

1.1. Область применения программы

Программа учебной дисциплины Психология общения является частью образовательной программы в соответствии с ФГОС по специальности 43.02.17 "Технологии индустрии красоты" (Зарегистрировано в Минюсте России 29.09.2022 N 70281), квалификация Специалист индустрии красоты.

1.2. Место программы учебной дисциплины в структуре образовательной программы: дисциплина Психология общения входит в социально-гуманитарный цикл (СГ.07).

1.3 Результаты освоения программы учебной дисциплины:

В рамках программы учебной дисциплины формируются следующие компетенции:

Код и название компетенции	Умения	Знания
ОК 01 Выбирать способы решения профессиональной деятельности применительно к различным контекстам	распознавать задачу и/или проблему в профессиональном и/или социальном контексте, анализировать и выделять её составные части определять этапы решения задачи, составлять план действия, реализовывать составленный план, определять необходимые ресурсы выявлять и эффективно искать информацию, необходимую для решения задачи и/или проблемы владеть актуальными методами работы в профессиональной и смежных сферах оценивать результат и последствия своих действий (самостоятельно или с помощью наставника)	актуальный профессиональный и социальный контекст, в котором приходится работать и жить структура плана для решения задач, алгоритмы выполнения работ в профессиональной и смежных областях основные источники информации и ресурсы для решения задач и/или проблем в профессиональном и/или социальном контексте методы работы в профессиональной и смежных сферах порядок оценки результатов решения задач профессиональной деятельности

<p>ОК 02 Использовать современные средства поиска, анализа и интерпретации информации, и информационные технологии для выполнения профессиональной деятельности</p>	<p>определять задачи для поиска информации, планировать процесс поиска, выбирать необходимые источники информации</p> <p>выделять наиболее значимое в перечне информации, структурировать получаемую информацию, оформлять результаты поиска</p> <p>оценивать практическую значимость результатов поиска</p> <p>применять средства информационных технологий для решения профессиональных задач</p> <p>использовать современное программное обеспечение в профессиональной деятельности</p> <p>использовать различные цифровые средства для решения профессиональных задач</p>	<p>номенклатура информационных источников, применяемых в профессиональной деятельности</p> <p>приемы структурирования информации</p> <p>формат оформления результатов поиска информации</p> <p>современные средства и устройства информатизации, порядок их применения и программное обеспечение в профессиональной деятельности, в том числе цифровые средства</p>
<p>ОК 03 Планировать и реализовывать собственное профессиональное и личностное развитие, предпринимательскую деятельность в профессиональной сфере, использовать знания по правовой и финансовой грамотности в различных жизненных ситуациях</p>	<p>определять актуальность нормативно-правовой документации в профессиональной деятельности</p> <p>применять современную научную профессиональную терминологию</p> <p>определять и выстраивать траектории профессионального развития и самообразования</p> <p>выявлять достоинства и недостатки коммерческой</p>	<p>содержание актуальной нормативно-правовой документации</p> <p>современная научная и профессиональная терминология</p> <p>возможные траектории профессионального развития и самообразования</p> <p>основы предпринимательской деятельности, правовой и финансовой грамотности</p> <p>правила разработки</p>

	<p>идеи</p> <p>определять инвестиционную привлекательность коммерческих идей в рамках профессиональной деятельности, выявлять источники финансирования</p> <p>презентовать идеи открытия собственного дела в профессиональной деятельности</p> <p>определять источники достоверной правовой информации</p> <p>составлять различные правовые документы</p> <p>находить интересные проектные идеи, грамотно их формулировать и документировать</p> <p>оценивать жизнеспособность проектной идеи, составлять план проекта</p>	<p>презентации</p> <p>основные этапы разработки и реализации проекта</p>
<p>ОК 04 Эффективно взаимодействовать и работать в коллективе и команде</p>	<p>организовывать работу коллектива и команды</p> <p>взаимодействовать с коллегами, руководством, клиентами в ходе профессиональной деятельности</p>	<p>психологические основы деятельности коллектива</p> <p>психологические особенности личности</p>
<p>ОК 05 Осуществлять устную и письменную коммуникацию на государственном языке Российской Федерации с учетом особенностей социального и культурного контекста</p>	<p>грамотно излагать свои мысли и оформлять документы по профессиональной тематике на государственном языке</p> <p>проявлять толерантность в рабочем коллективе</p>	<p>правила оформления документов</p> <p>правила построения устных сообщений</p> <p>особенности социального и культурного контекста</p>

2. СТРУКТУРА И СОДЕРЖАНИЕ ПРОГРАММЫ УЧЕБНОЙ ДИСЦИПЛИНЫ

2.1. Объем программы учебной дисциплины и виды работы

Вид учебной работы	Объем в академических часах очная форма обучения	Объем в академических часах заочная форма обучения
Объем учебной дисциплины,	60	60
в том числе реализуемый в форме практической подготовки	22	2
в том числе из объема учебной дисциплины:		
Теоретическое обучение	26	2
Практические занятия (если предусмотрено)	22	2
Самостоятельная работа (если предусмотрена)	12	56
Промежуточная аттестация / форма контроля	Дифференцированный зачет	Дифференцированный зачет

2.2. Тематический план и содержание программы учебной дисциплины Психология общения

Наименование разделов и тем	Формы организации учебной деятельности обучающихся	Содержание форм организации учебной деятельности обучающихся	Объем часов (очная форма)	Объем часов (заочная форма)	Коды реализуемых компетенций	Уровень освоения
Тема 1. Введение в учебную дисциплину	Теоретическое обучение	Назначение учебной дисциплины «Психология общения». Основные понятия. Роль общения в профессиональной деятельности. Виды и функции. Структура общения. Общение в системе общественных и межличностных отношений.	2	2	ОК 01-05	1
	Практическое занятие	(в том числе в форме практической подготовки) Опрос, обсуждение рефератов, дискуссия	6	2		2
	Самостоятельная работа	Подготовка к лекционным и практическим занятиям, подготовка рефератов	2	8		3
Тема 2. Коммуникативная функция общения	Теоретическое обучение	Общение как обмен информацией. Коммуникативные барьеры. Технологии обратной связи в говорении и слушании.	4		ОК 01-05	1
	Самостоятельная работа	Подготовка к лекционным и практическим занятиям, выполнение практических заданий	2	8		3
Тема 3. Интерактивная функция общения	Теоретическое обучение	Общение как взаимодействие. Стратегии и тактики взаимодействия. Структура, виды и динамика партнерских отношений. Правила корпоративного поведения в команде.	4		ОК 01-05	1
	Самостоятельная работа	Подготовка к лекционным и практическим занятиям, выполнение практических заданий	2	8		3
Тема 4. Перцептивная функция общения	Теоретическое обучение	Общение как восприятие людьми друг друга. Механизмы взаимопонимания в общении. Имидж личности. Самопрезентация.	4		ОК 01-05	1
	Практическое занятие	(в том числе в форме практической подготовки) Опрос, выполнение практических заданий, написание эссе	8			2
	Самостоятельная работа	Подготовка к лекционным и практическим занятиям	2	8		3

Тема 5. Средства общения	Теоретическое обучение	Вербальная и невербальная коммуникация. Понятие эффективного слушания. Виды слушания.	4		ОК 01-05	1
	Самостоятельная работа	Подготовка к лекционным и практическим занятиям		8		3
Тема 6. Роль и ролевые ожидания в общении	Теоретическое обучение	Понятие социальной роли. Виды и характеристики социальных ролей	4		ОК 01-05	1
	Самостоятельная работа	Подготовка к лекционным и практическим занятиям, выполнение практических заданий		8		3
Тема 7. Понятие конфликта, его виды. Способы управления и разрешения конфликтов	Теоретическое обучение	Понятие конфликта, его виды. Стадии протекания конфликта. Причины возникновения. Конструктивные и деструктивные способы управления конфликтами. Переговоры.	4		ОК 01-05	1
	Практическое занятие	(в том числе в форме практической подготовки) Опрос, обсуждение рефератов	8			2
	Самостоятельная работа	Подготовка к лекционным и практическим занятиям, подготовка рефератов, подготовка к дифференцированному зачету	4	8		3
Промежуточная аттестация / форма контроля Очная форма обучения: дифф. зачет Заочная форма обучения: Дифф. зачет						
Итого			60	60		

Для характеристики уровня освоения учебного материала используются следующие обозначения:

1. – Ознакомительный (узнавание ранее изученных объектов, свойств);
2. – Репродуктивный (выполнение деятельности по образцу, инструкции или под руководством);
- 3.– Продуктивный (планирование и самостоятельное выполнение деятельности, решение проблемных задач).

3. УСЛОВИЯ РЕАЛИЗАЦИИ ПРОГРАММЫ УЧЕБНОЙ ДИСЦИПЛИНЫ

3.1. Требования к материально-техническому обеспечению образовательной программы

Для реализации образовательной дисциплины Психология общения организация должна располагать инфраструктурой, обеспечивающей проведение всех видов практических занятий, предусмотренных учебным планом, образовательной программой.

А также:

- кабинет Гуманитарных и социально-экономических дисциплин
- оснащение кабинета

№	Наименование оборудования	Техническое описание
I. Специализированная мебель и системы хранения		
Основное оборудование:		
	Стол ученический	регулируемый по высоте
	Стул ученический	регулируемый по высоте
Дополнительное оборудование:		
	Магнитно-маркерная доска / флипчарт	модель подходит для письма (рисования) маркерами и для размещения бумажных материалов с помощью магнитов
II. Технические средства		
Основное оборудование:		
	Сетевой фильтр	с предохранителем
	Интерактивный программно-аппаратный комплекс мобильный или стационарный, программное обеспечение	диагональ интерактивной доски должна составлять не менее 65" дюймов (165,1 см); для монитора персонального компьютера и ноутбука – не менее 15,6" (39,6 см), планшета – 10,5" (26,6 см) ¹
Дополнительное оборудование:		
	Колонки	для воспроизведения звука любой модификации
	Web-камера	любой модификации
III. Демонстрационные учебно-наглядные пособия		
Основные:		
	Наглядные пособия	нет
Дополнительные:		
	настенный стенд	отражающий специфику дисциплины

- оснащение помещений, задействованных при организации самостоятельной и воспитательной работы:

помещения для организации самостоятельной и воспитательной работы должны быть оснащены компьютерной техникой с возможностью подключения к информационно-телекоммуникационной сети «Интернет» и обеспечением доступа в электронную информационно-образовательную среду образовательной организации.

3.2. Требования к учебно-методическому обеспечению

Учебно-методический материал по дисциплине Психология общения включает: лекции; практические занятия, разработку тематики по рефератам, эссе, дискуссии, перечень

¹ Постановление Главного санитарного врача Российской Федерации от 28 сентября 2020 года N 28 «Об утверждении санитарных правил СП 2.4.3648-20 "Санитарно-эпидемиологические требования к организациям воспитания и обучения, отдыха и оздоровления детей и молодежи"»

вопросов к текущему контролю и промежуточной аттестации.

3.3. Интернет-ресурсы

<http://ппо.пф/> Российское психологическое общество
<https://rospsy.ru/> Федерация психологов образования России

3.4. Программное обеспечение, цифровые инструменты

Колледж обеспечен необходимым комплектом лицензионного и свободно распространяемого программного обеспечения, в том числе отечественного производства.

Используются программы, входящие в Единый реестр российских программ для электронных вычислительных машин и баз данных, а также реестр социальных соцсетей: «Яндекс.Диск (для Windows)», Яндекс.Почта, Power Point, ВКонтакте (vk.com), Вебинар.ру

3.5. Основная печатная или электронная литература

1.Разомазова, А. Л. Психология делового общения: учебное пособие для СПО / А. Л. Разомазова. — 2-е изд. — Липецк, Саратов: Липецкий государственный технический университет, Профобразование, 2022. — 67 с. — ISBN978-5-00175-122-9,978-5-4488-1521-8.—Текст: электронный // Электронный ресурс цифровой образовательной среды СПО Москва:[сайт].—URL:<https://profspo.ru/books/121372>

2.Виговская, М. Е. Психология делового общения: учебное пособие для бакалавров / М. Е. Виговская, А. В. Лисевич. — 4-е изд. — Москва: Дашков и К, Ай Пи Эр Медиа, 2023. — 139 с. — ISBN 978-5-394-05200-2. — Текст: электронный // Цифровой образовательный ресурс IPR SMART: [сайт]. — URL: <https://www.iprbookshop.ru/137766.html>

3.6. Дополнительная печатная или электронная литература

1.Психология: учебное пособие для СПО / О. С. Ковшова, Н. В. Дейнека, Е. Г. Курбатова, Т. И. Киреева. — Москва: Ай Пи Ар Медиа, 2023. — 191 с. — ISBN 978-5-4497-2366-6. — Текст: электронный // Цифровой образовательный ресурс IPR SMART: [сайт]. — URL: <https://www.iprbookshop.ru/133111.html>

2.Бочанцева, Л. И. Психология: учебное пособие для практических занятий и самостоятельной работы студентов / Л. И. Бочанцева. — Тюмень: Государственный аграрный университет Северного Зауралья, 2024. — 255 с. — ISBN 978-5-98346-179-6. — Текст: электронный // Цифровой образовательный ресурс IPR SMART: [сайт]. — URL: <https://www.iprbookshop.ru/146436.html>

3.7. Словари, справочники, энциклопедии, периодические материалы (журналы и газеты)

1. Электронный Большой психологический словарь
https://gufo.me/dict/psychologie_dict

2. Краткий терминологический словарь по предметам кафедры социально-гуманитарных дисциплин / составители И. И. Турский [и др.]. — Симферополь: Университет экономики и управления, 2020. — 249 с. — Текст: электронный // Электронно-библиотечная система IPR BOOKS : [сайт]. — URL: <https://www.iprbookshop.ru/101398.html>

3. Журнал Гуманитарный вектор. Серия Педагогика. Психология
<https://www.iprbookshop.ru/23178.html>

4. Журнал Национальный психологический журнал
<https://www.iprbookshop.ru/27429.html>

4. КОНТРОЛЬ И ОЦЕНКА РЕЗУЛЬТАТОВ ОСВОЕНИЯ ПРОГРАММЫ УЧЕБНОЙ ДИСЦИПЛИНЫ

Контроль и оценка результатов освоения учебной дисциплины осуществляется преподавателем в процессе проведения практических занятий, выполнения практических заданий, написания эссе, рефератов.

Содержание обучения	Характеристика основных видов учебной деятельности студентов (на уровне учебных действий)
Тема 1. Введение в учебную дисциплину	Опрос Обсуждение рефератов Написание эссе Дискуссия Выполнение практических заданий
Тема 2. Коммуникативная функция общения	
Тема 3. Интерактивная функция общения	
Тема 4. Перцептивная функция общения	
Тема 5. Средства общения	
Тема 6. Роль и ролевые ожидания в общении	
Тема 7. Понятие конфликта, его виды. Способы управления и разрешения конфликтов	

Результаты подготовки обучающихся при освоении рабочей программы учебной дисциплины определяются оценками:


Оценка	Содержание	Проявления
Неудовлетворительно	Студент не обладает необходимой системой знаний и умений	Обнаруживаются пробелы в знаниях основного программного материала, допускаются принципиальные ошибки в выполнении предусмотренных программой заданий
Удовлетворительно	Уровень оценки результатов обучения показывает, что студенты обладают необходимой системой знаний и владеют некоторыми умениями по дисциплине. Студенты способны понимать и интерпретировать освоенную информацию, что является основой успешного формирования умений и навыков для решения практикоориентированных задач	Обнаруживаются знания основного программного материала в объеме, необходимом для дальнейшей учебы и предстоящей работы по специальности; студент справляется с выполнением заданий, предусмотренных программой, знаком с основной литературой, рекомендованной программой. Как правило, оценка «удовлетворительно» выставляется студентам, допустившим погрешности в ответе и при выполнении заданий, но обладающим необходимыми знаниями для их устранения под руководством преподавателя

Хорошо	Уровень осознанного владения учебным материалом и учебными умениями, навыками и способами деятельности по дисциплине; способны анализировать, проводить сравнение и обоснование выбора методов решения заданий в практикоориентированных ситуациях	Обнаруживается полное знание программного материала; студент, успешно выполняющий предусмотренные в программе задания, усвоивший основную литературу, рекомендованную в программе. Как правило, оценка «хорошо» выставляется студентам, показавшим систематический характер знаний по дисциплине и способным к их самостоятельному выполнению и обновлению в ходе дальнейшей учебной работы и профессиональной деятельности
Отлично	Уровень освоения результатов обучения студентов по дисциплине является основой для формирования общих и профессиональных компетенций, соответствующих требованиям ФГОС СПО. Студенты способны использовать сведения из различных источников для успешного исследования и поиска решения в нестандартных практикоориентированных ситуациях	Обнаруживается всестороннее, систематическое и глубокое знание программного материала, умение свободно выполнять задания, предусмотренные программой; студент, усвоивший основную и знакомый с дополнительной литературой, рекомендованной программой. Как правило, оценка «отлично» выставляется студентам, усвоившим взаимосвязь основных понятий дисциплины в их значении для приобретаемой профессии, проявившим творческие способности в понимании, изложении и использовании программного материала

**Частное профессиональное образовательное учреждение
«СЕВЕРО-КАВКАЗСКИЙ КОЛЛЕДЖ ИННОВАЦИОННЫХ ТЕХНОЛОГИЙ»**

Рассмотрена и утверждена
на Педагогическом совете
от 19.03.2026 Протокол № 03

УТВЕРЖДАЮ
Директор ЧПОУ «СККИТ»
А.В. Жукова
«19» марта 2026



ФОНД ОЦЕНОЧНЫХ СРЕДСТВ

ДИСЦИПЛИНЫ

ПСИХОЛОГИЯ ОБЩЕНИЯ

43.02.17 ТЕХНОЛОГИИ ИНДУСТРИИ КРАСОТЫ

СПЕЦИАЛИСТ ИНДУСТРИИ КРАСОТЫ

Пятигорск-2026

ТРЕБОВАНИЯ К РЕЗУЛЬТАТАМ ОСВОЕНИЯ ДИСЦИПЛИНЫ

После освоения дисциплины Психология общения студент должен обладать следующими компетенциями:

Код и название компетенции	Умения	Знания
<p>ОК 01 Выбирать способы решения профессиональной деятельности применительно к различным контекстам задач</p>	<p>распознавать задачу и/или проблему в профессиональном и/или социальном контексте, анализировать и выделять её составные части определять этапы решения задачи, составлять план действия, реализовывать составленный план, определять необходимые ресурсы выявлять и эффективно искать информацию, необходимую для решения задачи и/или проблемы владеть актуальными методами работы в профессиональной и смежных сферах оценивать результат и последствия своих действий (самостоятельно или с помощью наставника)</p>	<p>актуальный профессиональный и социальный контекст, в котором приходится работать и жить структура плана для решения задач, алгоритмы выполнения работ в профессиональной и смежных областях основные источники информации и ресурсы для решения задач и/или проблем в профессиональном и/или социальном контексте методы работы в профессиональной и смежных сферах порядок оценки результатов решения задач профессиональной деятельности</p>
<p>ОК 02 Использовать современные средства поиска, анализа и интерпретации информации, и информационные технологии для выполнения профессиональной деятельности задач</p>	<p>определять задачи для поиска информации, планировать процесс поиска, выбирать необходимые источники информации выделять наиболее значимое в перечне информации, структурировать получаемую информацию, оформлять результаты поиска оценивать практическую значимость результатов поиска применять средства информационных технологий для решения профессиональных задач использовать современное программное обеспечение в профессиональной деятельности</p>	<p>номенклатура информационных источников, применяемых в профессиональной деятельности приемы структурирования информации формат оформления результатов поиска информации современные средства и устройства информатизации, порядок их применения и программное обеспечение в профессиональной деятельности, в том числе цифровые средства</p>

	использовать различные цифровые средства для решения профессиональных задач	
ОК 03 Планировать и реализовывать собственное профессиональное и личностное развитие, предпринимательскую деятельность в профессиональной сфере, использовать знания по правовой и финансовой грамотности в различных жизненных ситуациях	определять актуальность нормативно-правовой документации в профессиональной деятельности применять современную научную профессиональную терминологию определять и выстраивать траектории профессионального развития и самообразования выявлять достоинства и недостатки коммерческой идеи определять инвестиционную привлекательность коммерческих идей в рамках профессиональной деятельности, выявлять источники финансирования презентовать идеи открытия собственного дела в профессиональной деятельности определять источники достоверной правовой информации составлять различные правовые документы находить интересные проектные идеи, грамотно их формулировать и документировать оценивать жизнеспособность проектной идеи, составлять план проекта	содержание актуальной нормативно-правовой документации современная научная и профессиональная терминология возможные траектории профессионального развития и самообразования основы предпринимательской деятельности, правовой и финансовой грамотности правила разработки презентации основные этапы разработки и реализации проекта
ОК 04 Эффективно взаимодействовать и работать в коллективе и команде	организовывать работу коллектива и команды взаимодействовать с коллегами, руководством, клиентами в ходе профессиональной деятельности	психологические основы деятельности коллектива психологические особенности личности
ОК 05 Осуществлять устную и письменную коммуникацию на государственном языке	грамотно излагать свои мысли и оформлять документы по профессиональной тематике на государственном языке	правила оформления документов правила построения устных сообщений

Российской Федерации с учетом особенностей социального и культурного контекста	проявлять толерантность в рабочем коллективе	особенности социального и культурного контекста
--	--	---

КОМПЛЕКТ ОЦЕНОЧНЫХ СРЕДСТВ ТЕКУЩЕГО КОНТРОЛЯ

ПСИХОЛОГИЯ ОБЩЕНИЯ

43.02.17 ТЕХНОЛОГИИ ИНДУСТРИИ КРАСОТЫ

Специалист индустрии красоты

1. ПАСПОРТ ОЦЕНОЧНЫХ СРЕДСТВ

Матрица учебных заданий

№	Наименование темы	Вид контрольного задания
1	Тема 1. Введение в учебную дисциплину	Самостоятельная работа: подготовка к лекционным и практическим занятиям, подготовка рефератов Практическое занятие: (в том числе в форме практической подготовки): - опрос - обсуждение реферата - дискуссия
2	Тема 2. Коммуникативная функция общения	Самостоятельная работа: подготовка к лекционным и практическим занятиям, практические задания
3	Тема 3. Интерактивная функция общения	Самостоятельная работа: подготовка к лекционным и практическим занятиям, практические задания
4	Тема 4. Перцептивная функция общения	Самостоятельная работа: подготовка к лекционным и практическим занятиям Практическое занятие: (в том числе в форме практической подготовки): - Опрос, - Выполнение практических заданий - Эссе
5	Тема 5. Средства общения	Самостоятельная работа: подготовка к лекционным и практическим занятиям
6	Тема 6. Роль и ролевые ожидания в общении	Самостоятельная работа: подготовка к лекционным и практическим занятиям, практические задания
7	Тема 7. Понятие конфликта, его виды. Способы управления и разрешения конфликтов	Самостоятельная работа: подготовка к лекционным и практическим занятиям, подготовка рефератов Практическое занятие: (в том числе в форме практической подготовки): - опрос - обсуждение реферата

2. ОПИСАНИЕ ОЦЕНОЧНЫХ ПРОЦЕДУР ПО ПРОГРАММЕ

Тема 1. Введение в учебную дисциплину

Вопросы для опроса:

1. Назначение учебной дисциплины «Психология общения».
2. Основные понятия.
3. Роль общения в профессиональной деятельности.
4. Виды и функции.
5. Структура общения.
6. Общение в системе общественных и межличностных отношений.

Темы рефератов: «Этапы становления и развития психологии», «Становление психологии как научной дисциплины», «Психика, ее структура и физиологические основы», «Сознание основные свойства и состояния».

Дискуссия на тему «Роль общения в профессиональной деятельности»

Тема 2. Коммуникативная функция общения

Вопросы для самоконтроля:

1. Общение как обмен информацией.
2. Коммуникативные барьеры.
3. Технологии обратной связи в говорении и слушании.

Практические задания:

1. Выделите элементы коммуникативного процесса. Генеральный директор торговой фирмы решил обсудить с менеджерами магазинов вопрос о состоянии и улучшении качества торгового обслуживания населения на совещании.

2. Ответьте на следующие вопросы.

1. Насколько эффективным средством общения являются жесты? _____
2. В чем проявляются их недостатки и ограниченность? _____
3. Какого рода просьбы или требования легче всего передать жестами? _____
4. Какие — труднее всего?
5. Какие из них вообще невозможно выразить жестом? _____
6. Могут ли жесты передать эмоции?
7. Тот, кто активно жестикулирует, вам приятен? _____

3. Величина межличностной дистанции зависит от культурных традиций, воспитания, индивидуального жизненного опыта и личностных особенностей. Где она длиннее, где короче и почему? Какие приемы общения сокращают или удлиняют межличностную дистанцию? Объясните следующие примеры межкультурных и индивидуальных различий.

1. Японцы садятся довольно близко друг к другу и чаще используют контактный взгляд, чем американцы; их не раздражает необходимость соприкоснуться руками, локтями, коленями; американцы считают, что азиаты «фамильярны» и чрезмерно «давят», а азиаты считают американцев «слишком холодными и официальными».

2. А. Пиз наблюдал на одной из конференций, что, когда встречались и беседовали два американца, они стояли на расстоянии около метра друг от друга и сохраняли эту дистанцию в течение всего разговора; когда же разговаривали японец и американец, они медленно передвигались по комнате: японец наступал, а американец отодвигался — каждый из них стремился достичь привычного и удобного пространства общения.

3. Молодая пара, только что эмигрировавшая в Чикаго из Дании, была приглашена в местный американский клуб. Через несколько недель после того, как их приняли в клуб, женщины стали жаловаться, что они чувствуют себя неуютно в обществе этого датчанина, поскольку он «пристает к ним». Мужчины же этого клуба почувствовали, что якобы датчанка своим поведением намекала, что она для них вполне доступна в сексуальном отношении.

4. Сельские жители, воспитанные в условиях меньшей плотности населения, чем горожане, имеют и более просторное личностное пространство, поэтому при рукопожатии «деревенский» протянет руку издали и наклонит корпус вперед, но с места не сойдет, а еще лучше просто помашет приветственно рукой.

5. В XVIII в. известный политик граф Честерфилд, готовя сына к дипломатической карьере, писал ему: «Говоря с людьми, всегда смотри им в глаза; если ты этого избегаешь, люди начинают думать, что ты считаешь себя в чем-то виноватым; к тому же ты теряешь возможность узнавать по выражению лиц, какое впечатление на них производят твои слова». Как вы считаете, граф дал сыну хороший совет? Какие бы рекомендации дали дипломатам вы?

Тема 3. Интерактивная функция общения

Вопросы для самоконтроля:

1. Общение как взаимодействие.
2. Стратегии и тактики взаимодействия.
3. Структура, виды и динамика партнерских отношений.
4. Правила корпоративного поведения в команде.

Практические задания:

1. Ниже приведены примеры трансакций. Поясните, с каких позиций действуют и должны действовать их участники, каков характер трансакции. Будет ли эффективным общение в трансакциях и почему?

1. Иванов. Что стало с молодежью?! Она совсем распустилась! Петров. Да, в их годы мы были поскромнее.

2. Преподаватель. Каким это образом у вас здесь получилось трехзначное число? Студент. Ах, да, забыл извлечь квадратный корень!

3. Кассир. А не сорваться ли нам в кино, пока нет начальства? Бухгалтер. Будьте добры, передайте мне ведомости за прошлый квартал.

4. Голубева. Проводите меня, у нас в подъезде вечно толкутся пьяные. Коршунов. Ну, конечно-конечно, с удовольствием провожу.

5. Иванов. Как вам не стыдно сидеть, когда рядом стоит пожилая женщина! Петров. О, конечно-конечно, я просто не заметил. Задумался, знаете... Садитесь, пожалуйста.

6. Петров. Сейчас-сейчас, я предоставлю вам слово, я вижу, что вы уже пятый раз поднимаете руку. Сидоров. Могу и вообще не выступать...

7. Жена. Сходи, погуляй с Джерри; Заодно зайдешь за хлебом. Муж. Видишь, я занят! А тебе, что, лень от телевизора оторваться?

8. Иванов. После Сидорова, он от пенсионеров выступает, я дам вам слово! Петров. Отлично!

9. Иванов. Как вам не стыдно сидеть, когда рядом инвалид? Петров. Так уступи ему место, дедуся. А то расселся тут и указывает... Кто ты такой, чтобы всем указывать?!

10. Ковбой. Не хотите ли взглянуть на наши конюшни? Барышня. Ах, я с детства обожаю лошадок!

2. Принятие позиции Ребенка, Взрослого или Родителя может характеризоваться рядом физических признаков. Определите, какую позицию занимает ваш собеседник, если он:

1) выражает себя по большей части не словами, а проявлениями чувств; похлопывает собеседника по плечу; кусает ногти; шмыгает носом; смотрит на собеседника открытым взглядом; поджимает губы; легко плачет, поднимает вверх указательный палец; сдержан; смущается; хмурит брови; хихикает; надувает губы; поднятием руки спрашивает разрешения что-либо сказать; часто вспыхивает от раздражения; вздрагивает от испуга; хнычет; внимателен; уверен в себе; цокает языком; строит глазки; пожимает плечами; ставит руки на бедра; скрещивает руки на груди; держит руки пирамидой вверх; потупляет взор; изображает на лице ужас; дразнит; восторгается; смеется; «ломает» руки; тяжело вздыхает; снисходительно кивает головой; криво усмехается;

2) употребляет следующие слова и выражения: «хочу»; «на мой взгляд»; «никогда в жизни...»; «давай пойдем»; «запомни раз и на всегда!»; «что»; «где»; «самый (большой, высокий, лучший, самый-самый)»; превосходные степени сравнения; «только попробуй...», «не буду»; «заруби себе на носу!»; «сын (варианты: милочка, голубчик, деточка, мой дорогой)»; «сколько можно тебе повторять!?!»; «какой бестолковый»; «мам, я пошел...»; «подумаешь, какой...»; «когда вырасту и стану большим...»; «ужасный»; «ну-ну»; «идиотский»; «чушь»; «почему»; «я полагаю»; «неверно»; «вероятно»; «возможно»; «когда»; «кто»; «как»; «по сравнению с...»; «справедливо»; «иначе говоря...»; «сколько»; «каким образом»; «неизвестно»; «действительно»; «правильно ли я понял, что...».

Тема 4. Перцептивная функция общения

Вопросы для опроса:

1. Общение как восприятие людьми друг друга.
2. Механизмы взаимопонимания в общении.
3. Имидж личности.
4. Самопрезентация.

Эссе «Современная психология»

Практические задания:

1. Проанализируйте отрывки, представленные ниже, определите типовую схему перцепции, систематические ошибки социального восприятия. «Удивительное дело, какая полная бывает иллюзия того, что красота есть добро Красивая женщина говорит глупости, ты слушаешь и не слышишь глупости, а слышишь умное Она говорит, делает гадости, а ты видишь что-то милое, когда же она не говорит ни глупостей, ни гадостей, а красива, то сейчас уверяешься, что она чудо как умна и нравственна» (Л.Н Толстой. «Крейцерова соната» [100, т 12, с.148]). «Красота производит совершенные чудеса. Все душевные недостатки в красавице вместо того, чтобы произвести отвращение, становятся как-то необыкновенно привлекательны» (Н.В.Гоголь. «Невский проспект» [27, т. 1, с.463]). «На нем был черный фрак, побелевший уже по швам, панталоны летние... под истертым черным галстуком на желтоватой манишке блестел фальшивый алмаз, шершавая шляпа, казалось, видела и ведро, и ненастье. Встретясь с этим человеком в лесу, вы приняли бы

его за разбойника; в обществе — за политического заговорщика; в передней — за шарлатана, торгующего эликсирами или мышьяком» (А.С.Пушкин. «Египетские ночи»). «Что приличествует Юпитеру, то не приличествует быку» (гласит древняя поговорка).

2. Проанализируйте текст и сформулируйте свои представления о роли «цветопсихологии» в социальной перцепции.

- Люди излучают разнообразные сигналы, — объяснил Хант.

— Я настроен на них и улавливаю. Я могу сказать очень многое о человеке по сигналам, которые он или она излучает.

- А я излучаю сигналы, Эл?

- Да, сэр. Все их излучают.

- Какие сигналы я излучаю? Лицо Ханта было очень серьезным, когда он ответил:

-Бледно-красные.

- Что?

- Марине выглядел озадаченным.

- Я улавливаю сигналы в виде цвета. Может быть, вам покажется это странным, но я не уникален. Некоторые из нас могут ощущать цвета, излучаемые другими людьми. Это именно те сигналы, о которых я говорю. Сигналы, которые излучаете вы, я воспринимаю как бледно-красные. Что-то теплое, но в то же время агрессивное. Как сигнал предупреждения. Он притягивает тебя, но свидетельствует о какой-то опасности... Марино остановил пленку и язвительно мне улыбнулся. - Ну, разве этот парень не псих? — спросил он. - На самом деле мне кажется, что он довольно проникновенен, — сказала я. — Ты действительно какой-то теплый, агрессивный и опасный.

- Черт побери, док. У парня просто не все дома. Послушать его, так получится, что все чертово население — ходячая радуга.

- Есть некоторые психологические подтверждения тому, что он говорит, — ответила я сухо. — Различные эмоции ассоциируются с цветами. Это является основанием для подбора цветовой гаммы в общественных местах, в комнатах гостиниц, институтах. Голубой, например, ассоциируется с депрессией. В психиатрических клиниках ты найдешь много комнат, оформленных в голубых тонах. Красный — цвет агрессии, гнева, ярости. Черный — болезненный, зловещий и так далее. Насколько я помню, ты рассказывал мне, что у Ханта степень магистра психологии. Марино раздосадованно вновь запустил пленку. - ...Полагаю, это может быть связано с вашей профессией. Вы детектив, — говорил Хант. — В данный момент вы хотите со мной сотрудничать, но в то же время вы мне не доверяете и можете быть для меня опасным, если мне есть что скрывать. Это предупреждающая часть светло-красного, которую я чувствую. Теплая часть — это то, что исходит от вашей личности. Вы хотите, чтобы люди были расположены к вам. Может быть, вы хотите быть расположенным к ним. Вы ведете себя жестко, но при этом хотите нравиться людям... - Ну, хорошо, — прервал Марино, — что вы скажете по поводу Берил Медисон? О ее цветах? Вы их улавливали? - О да. Это как раз то, что сразу поразило меня в ней. Она была особенной, действительно особенной. ...Очень отчужденная, — ответил Хант. — Я улавливал арктические цвета. Холодный голубой, бледно-желтый, как слабый солнечный свет, и белый, такой холодный, что казался горячим, как сухой лед... Именно белая часть была особенной. Я улавливаю пастельные тона от многих женщин, эти женственные оттенки соответствуют цветам их одежды — розовые, желтые, бледно-голубые и зеленые. Это пассивные, холодные, хрупкие дамочки. Иногда я вижу женщину, которая излучает темные сильные цвета, например, темно-синий, бордовый или красный. Они более сильного типа. Обычно агрессивные, они могут быть адвокатами, врачами или деловыми женщинами и часто носят костюмы тех цветов, которые я только что описал... - Вам нравится такой тип женщин? — спросил Марино. Хант колебался - Нет, сэр. Если быть честным. Марино рассмеялся, наклонился вперед и сказал: - Эй, что касается меня, то я тоже не люблю этот

тип. Мне больше нравятся пастельные куколки... Расскажите мне еще что-нибудь о Берил, о тех сигналах, что вы принимали. Задумавшись, Хант наморщил лоб. - Пастельные оттенки, которые она излучала, не были такими уж необыкновенными, но я не интерпретирую их как слабость. И это не пассивность. Ее оттенки более холодные, арктические, как я уже сказал, а не цветочные. Она как будто указывала миру держаться от нее подальше, дать ей побольше пространства... Отдаленность, вот что приходит в голову. Огромное расстояние, которое нужно преодолеть, чтобы добраться до нее; Но если вы все же преодолете, если она когда-нибудь позволит вам приблизиться, вы будете обожжены ее энергией... У нее высокая интенсивность; очень высокая. И у меня было ощущение, что она очень умная, очень сложная. (П. Корнуэлл)

Тема 5. Средства общения

Вопросы для самоконтроля:

1. Вербальная и невербальная коммуникация.
2. Понятие эффективного слушания.
3. Виды слушания.

Тема 6. Роль и ролевые ожидания в общении

Вопросы для самоконтроля:

1. Понятие социальной роли
2. Виды и характеристики социальных ролей

Практическое задание:

Изучите психологический климат в группе. Оцените, как проявляются перечисленные ниже свойства психологического климата в вашей группе. На континууме от психологического климата типа «А» до психологического климата типа «В» определите ту оценку, которая, по вашему мнению, соответствует истине. Обведите кружком слева или справа относительно нуля.

Оценки:

- 3 — свойство проявляется в группе всегда;
 2 — свойство проявляется в большинстве случаев;
 1 — свойство проявляется нередко;
 0 — проявляется в одинаковой степени и то и другое свойство.

Свойства психологического климата «А»	оценка	Свойства психологического климата «В»
Преобладает бодрое, жизнерадостное настроение		Преобладает подавленное настроение
Доброжелательность в отношениях, взаимные симпатии		Конфликтность в отношениях, антипатия
В отношениях между группировками внутри группы существует взаимное расположение, понимание		Группировки конфликтуют между собой
Членам группы нравится вместе проводить время, участвовать в совместной деятельности		Проявляют безразличие к более тесному общению, выражают отрицательное отношение к совместной деятельности

Успехи или неудачи товарищей вызывают сопереживание. Искреннее участие всех членов группы		Успех или неудача товарищей оставляют равнодушными или вызывают зависть, злорадство
С уважением относятся к мнению других		Каждый считает свое мнение главным и нетерпим к мнению товарищей
Достижения и неудачи группы переживаются как собственные		Достижения и неудачи группы не находят отклика у ее членов
В трудные дни для группы происходит эмоциональное единение, «один за всех и все за одного»		В трудные дни группа «раскисает»: растерянность, ссоры, взаимные обвинения
Чувство гордости за группу, если ее отмечает руководство		К похвалам и поощрениям группы относятся равнодушно
Группа активна, полна энергии		Группа инертна, пассивна
Участливо и доброжелательно относятся к новичкам, помогают им освоиться в коллективе		Новички чувствуют себя чужими, к ним часто проявляют враждебность
В группе существует справедливое отношение ко всем членам, поддерживающим слабых, выступают в их защиту		Группа заметно разделяется на «привилегированных» и «пренебрегаемых», пренебрежительное отношение к слабым
Совместные дела увлекают всех, велико желание работать коллективно		Группу невозможно поднять на совместное дело, каждый думает о своих интересах

Подсчет итогов. Сложить оценки левой стороны в вопросах: 1, 2, 3, 4, 5, 6, 7, 8, 9, 10, 11, 12, 13 — сумма «А»; сложить оценки правой стороны во всех вопросах — сумма «В»; найти разницу: $C = A - B$.

Оценка результатов.

Если «С» равно нулю или имеет отрицательную величину, то имеем ярко выраженный неблагоприятный психологический климат с точки зрения индивида.

Если «С» более 25 — значит психологический климат благоприятен.

Если «С» менее 25 — климат неустойчиво благоприятен.

Тема 7. Понятие конфликта, его виды. Способы управления и разрешения конфликтов

Вопросы для опроса:

1. Понятие конфликта, его виды.
2. Стадии протекания конфликта.
3. Причины возникновения.
4. Конструктивные и деструктивные способы управления конфликтами.
5. Переговоры.

Темы рефератов: «Стратегии поведения в конфликтных ситуациях: избегание, конкуренция, сотрудничество, компромисс», «Технологии разрешения конфликтов».

КОМПЛЕКТ ОЦЕНОЧНЫХ СРЕДСТВ ПРОМЕЖУТОЧНОЙ АТТЕСТАЦИИ

ПСИХОЛОГИЯ ОБЩЕНИЯ

43.02.17 ТЕХНОЛОГИИ ИНДУСТРИИ КРАСОТЫ

Специалист индустрии красоты


Вопросы для подготовки к дифференцированному зачету (очная, заочная форма обучения)

1. Назначение учебной дисциплины «Психология общения». Основные понятия.
2. Роль общения в профессиональной деятельности. Виды и функции.
3. Средства общения.
4. Структура общения.
5. общение в системе общественных и межличностных отношений
6. Общение в системе общественных и межличностных отношений
7. Общение как обмен информацией.
8. Основные источники информации и ресурсы для решения задач и проблем в профессиональном и/или социальном контексте
9. Способы определения необходимых источников информации
10. Планирование процесса поиска информации, структурирование получаемой информации, порядок выделения наиболее значимого в перечне информации
11. Современные средства и устройства информатизации; порядок их применения и программное обеспечение в профессиональной деятельности
12. Коммуникативные и интерактивные функции общения.
13. Коммуникативные барьеры.
14. Технологии обратной связи в говорении и слушании.
15. Общение как взаимодействие.
16. Стратегии и тактики взаимодействия.
17. Структура, виды и динамика партнерских отношений.
18. Правила корпоративного поведения в команде.
19. Общение как восприятие людьми друг друга.
20. Механизмы взаимопонимания в общении.
21. Имидж личности.
22. Самопрезентация.
23. Вербальная и невербальная коммуникация.
24. Понятие эффективного слушания. Виды слушания.
25. Понятие социальной роли. Виды и характеристики социальных ролей
26. Понятие конфликта, его виды.
27. Стадии протекания конфликта.
28. Причины возникновения конфликтов.
29. Конструктивные и деструктивные способы управления конфликтами.
30. Управление конфликтом и способы его разрешения.
31. Переговоры.
32. Организация работы коллектива и команды, взаимодействие с коллегами, руководством, клиентами в ходе профессиональной деятельности.
33. Стандарты антикоррупционного поведения.
34. Психологические основы деятельности коллектива, психологические особенности личности.
35. Возможные траектории профессионального развития и самообразования

Частное профессиональное образовательное учреждение
«СЕВЕРО-КАВКАЗСКИЙ КОЛЛЕДЖ ИННОВАЦИОННЫХ ТЕХНОЛОГИЙ»

Рассмотрена и утверждена
на Педагогическом совете
от 19.03.2026 Протокол № 03

УТВЕРЖДАЮ
Директор ЧПОУ «СККИТ»
А.В. Жукова
«19» марта 2026



МЕТОДИЧЕСКИЕ РЕКОМЕНДАЦИИ

РАБОЧЕЙ ПРОГРАММЫ УЧЕБНОЙ ДИСЦИПЛИНЫ

ПСИХОЛОГИЯ ОБЩЕНИЯ

43.02.17 ТЕХНОЛОГИИ ИНДУСТРИИ КРАСОТЫ

Специалист индустрии красоты

Пятигорск-2026

РЕКОМЕНДАЦИИ ПО ВЫПОЛНЕНИЮ ВИДОВ САМОСТОЯТЕЛЬНОЙ РАБОТЫ ОБУЧАЮЩИХСЯ

Рекомендации по подготовке к лекциям

Главное в период подготовки к лекционным занятиям – научиться методам самостоятельного умственного труда, сознательно развивать свои творческие способности и овладевать навыками творческой работы. Для этого необходимо строго соблюдать дисциплину учебы и поведения. Четкое планирование своего рабочего времени и отдыха является необходимым условием для успешной самостоятельной работы.

Каждому студенту следует составлять еженедельный и семестровый планы работы, а также план на каждый рабочий день. С вечера всегда надо распределять работу на завтрашний день. В конце каждого дня целесообразно подводить итог работы: тщательно проверить, все ли выполнено по намеченному плану, не было ли каких-либо отступлений, а если были, по какой причине это произошло. Нужно осуществлять самоконтроль, который является необходимым условием успешной учебы. Если что-то осталось невыполненным, необходимо изыскать время для завершения этой части работы, не уменьшая объема недельного плана.

Рекомендации по подготовке к практическим занятиям

При подготовке к практическому занятию студент должен ознакомиться с планом, выполнить все инструкции, предложенные преподавателем.

Результатом работы является свободное владение теоретическим материалом, полные ответы на поставленные вопросы, коллективное обсуждение проблемных тем.

Методические рекомендации по подготовке рефератов

Реферат – это изложение в письменном виде научной работы, результатов изучения научной проблемы, включающий обзор соответствующих литературных и других источников.

Основными структурными элементами являются:

- титульный лист;
- содержание;
- ключевые слова;
- определения;
- обозначения и сокращения;
- введение;
- основная часть;
- заключение;
- список использованных источников;
- приложения (если есть).

Работа выполняется на одной стороне листа белой бумаги формата А4 (210 x 297 мм). Иллюстрированный материал (таблицы, схемы, диаграммы и т.п.) при необходимости можно выполнять на листах большего формата.

Текст печатается полуторным интервалом нормальным шрифтом черного цвета. Размер шрифта – 14 (Times New Roman). Межстрочный интервал – 1,5.

Абзацы в тексте начинаются отступом от левого поля. Отступ равен 1 см.

Опечатки, описки в тексте можно исправлять подчисткой или корректором. На место исправленное место вписываем текст от руки черной пастой или тушью. Если исправленный текст составляет часть страницы, то на это место можно наклеить бумагу с исправленным текстом.

На одной странице допускается не более двух исправлений, сделанных от руки.

Повреждение листов, помарки и следы не полностью удаленного прежнего текста не допускаются.

Предусматриваются следующие размеры полей (с отклонениями в пределах + 2 мм):

левое – 30 мм;
правое – 10 мм;
верхнее – 20 мм;
нижнее – 20 мм.

Рекомендуется производить выравнивание текста по ширине.

Объем работы: 10-15 страниц.

Методические рекомендации по подготовке эссе

Термин «эссе» происходит от французского слова «essai» и означает «очерк, проба, попытка». Эссе – это размышления автора на любую тему.

Целью эссе является информация или интерпретация, а не пересказ или цитирование какого-либо события.

При написании эссе необходимо выполнять следующие рекомендации:

1. Обязательным формальным требованием к данной работе является заголовок. Остальное: содержание, способ изложения мыслей, постановка проблемы, формулирование выводов и т.д. – пишется по усмотрению автора.
2. Главным требованием содержательного характера является высказывание взгляда автора на рассматриваемую проблему. Здесь возможны варианты: сопоставление уже известных точек зрения и мнения, пишущего или только выражение субъективных мыслей автора по рассматриваемому вопросу.
3. В качестве средств выразительности при написании эссе приветствуется использование различных ассоциаций, сравнений, приведение цитат (однако не стоит забывать о том, что эссе – это всё-таки личное мнение и увлекаться цитированием не стоит), проведение параллелей и аналогий. Живость и динамичность тексту эссе обычно придают вопросы, неожиданные переходы, непредсказуемые выводы.
4. При написании эссе необходимо донести точку зрения студента, заставить задуматься над прочитанным, сделать свои собственные выводы по исследуемым вопросам. Главное при написании эссе – высказать собственную точку зрения.

Общие требования к качеству эссе оцениваются по следующим критериям:

- 1 Знание и понимание теоретического материала – студент определяет рассматриваемые понятия четко и полно, приводя соответствующие примеры; используемые понятия строго соответствуют теме; самостоятельность выполнения работы.
- 2 Анализ и оценка информации – студент грамотно применяет категории анализа; умело использует приемы сравнения и обобщения для анализа взаимосвязи понятий и явлений; способен объяснить альтернативные взгляды на рассматриваемую проблему и прийти к заключению; диапазон используемого информационного пространства (студент использует большое количество различных источников информации); дает объективную личную оценку.
- 3 Построение суждений – ясность и четкость изложения; логика структурирования доказательств – выдвинутые тезисы сопровождаются грамотной аргументацией; приводятся различные точки зрения и их личная оценка.
- 4 Оформление работы – работа отвечает основным требованиям к оформлению и использованию цитат; соблюдение лексических, фразеологических, грамматических и стилистических норм русского литературного языка; оформление текста с полным соблюдением правил русской орфографии и пунктуации; соответствие формальным требованиям.

Работа с литературными источниками

В процессе обучения студенту необходимо самостоятельно изучать учебно-методическую литературу. Самостоятельно работать с учебниками, учебными пособиями,

Интернет-ресурсами. Это позволяет активизировать процесс овладения информацией, способствует глубокому усвоению изучаемого материала.

При работе с книгой необходимо подобрать литературу, научиться правильно ее читать, вести записи.

Изучая материал по учебнику, следует переходить к следующему вопросу только после правильного уяснения предыдущего, описывая на бумаге все выкладки и вычисления (в том числе те, которые в учебнике опущены или на лекции даны для самостоятельного вывода).

Особое внимание следует обратить на определение основных понятий курса. Студент должен подробно разбирать примеры, которые поясняют такие определения, и уметь строить аналогичные примеры самостоятельно.

Выводы, полученные в результате изучения, рекомендуется в конспекте выделять, чтобы они при перечитывании записей лучше запоминались.

Различают два вида чтения; первичное и вторичное. Первичное - это внимательное, неторопливое чтение, при котором можно остановиться на трудных местах. После него не должно остаться ни одного непонятого слова. Содержание не всегда может быть понятно после первичного чтения.

Задача вторичного чтения полное усвоение смысла целого (по счету это чтение может быть и не вторым, а третьим или четвертым).

Как уже отмечалось, самостоятельная работа с учебниками и книгами (а также самостоятельное теоретическое исследование проблем, обозначенных преподавателем на лекциях) – это важнейшее условие формирования у себя научного способа познания.

При работе с литературой рекомендуется вести записи.

Основные виды систематизированной записи прочитанного:

Аннотирование – предельно краткое связное описание просмотренной или прочитанной книги (статьи), ее содержания, источников, характера и назначения;

Планирование – краткая логическая организация текста, раскрывающая содержание и структуру изучаемого материала;

Тезирование – лаконичное воспроизведение основных утверждений автора без привлечения фактического материала;

Цитирование – дословное выписывание из текста выдержек, извлечений, наиболее существенно отражающих ту или иную мысль автора;

Конспектирование – краткое и последовательное изложение содержания прочитанного.

Конспект – сложный способ изложения содержания книги или статьи в логической последовательности. Конспект аккумулирует в себе предыдущие виды записи, позволяет всесторонне охватить содержание книги, статьи. Поэтому умение составлять план, тезисы, делать выписки и другие записи определяет и технологию составления конспекта.

Промежуточная аттестация

Каждый семестр заканчивается сдачей зачетов (экзаменов). Подготовка к сдаче зачетов (экзаменов) является также самостоятельной работой студентов. Студенту необходимо к зачету (экзамену) повторить весь пройденный материал по дисциплине в рамках лекций и рекомендуемой литературы.

Методические рекомендации по работе с Интернет-ресурсами

Среди Интернет-ресурсов, наиболее часто используемых студентами в самостоятельной работе, следует отметить электронные библиотеки, образовательные порталы, тематические сайты, библиографические базы данных, сайты периодических изданий. Для эффективного поиска в WWW студент должен уметь и знать: - чётко определять свои информационные потребности, необходимую ретроспективу информации, круг поисковых серверов, более качественно индексирующих нужную

информацию, - правильно формулировать критерии поиска; - определять и разделять размещённую в сети Интернет информацию на три основные группы: справочная (электронные библиотеки и энциклопедии), научная (тексты книг, материалы газет и журналов) и учебная (методические разработки, рефераты); - давать оценку качества представленной информации, отделить действительно важные сведения от информационного шума; - давать оценки достоверности информации на основе различных признаков, по внешнему виду сайта, характеру подачи информации, её организации; - студентам необходимо уметь её анализировать, определять её внутреннюю непротиворечивость. Запрещена передача другим пользователям информации, представляющей коммерческую или государственную тайну, распространять информацию, порочащую честь и достоинство граждан. Правовые отношения регулируются Законом «Об информации, информатизации и защите информации», Законом «О государственной тайне», Законом «Об авторском праве и смежных правах», статьями Конституции об охране личной тайны, статьями Гражданского кодекса и статьями Уголовного кодекса о преступлениях в сфере компьютерной информации. При работе с Интернет-ресурсами обращайте внимание на источник: оригинальный авторский материал, реферативное сообщение по материалам других публикаций, студенческая учебная работа (реферат, курсовая, дипломная и др.). Оригинальные авторские материалы, как правило, публикуются на специализированных тематических сайтах или в библиотеках, у них указывается автор, его данные. Выполнены такие работы последовательно в научном или научно-популярном стиле. Это могут быть научные статьи, тезисы, учебники, монографии, диссертации, тексты лекций. На основе таких работ на некоторых сайтах размещаются рефераты или обзоры. Обычно они не имеют автора, редко указываются источники реферирования. Сами сайты посвящены разнообразной тематике. К таким работам стоит относиться критически, как и к сайтам, где размещаются учебные студенческие работы. Качество этих работ очень низкое, поэтому, сначала подумайте, оцените ресурс, а уже потом им пользуйтесь. В остальном с Интернет-ресурсами можно работать как с обычной печатной литературой. Интернет – это ещё и огромная библиотека, где вы можете найти практически любой художественный текст. В интернете огромное количество словарей и энциклопедий, использование которых приветствуется.