


**Частное профессиональное образовательное учреждение
«СЕВЕРО - КАВКАЗСКИЙ КОЛЛЕДЖ ИННОВАЦИОННЫХ ТЕХНОЛОГИЙ»**

Рассмотрена и утверждена
на Педагогическом совете
от 08.06.2023 Протокол № 04

УТВЕРЖДАЮ
Директор ЧПОУ «СККИТ»
А.В. Жукова
«08» июня 2023



РАБОЧАЯ ПРОГРАММА УЧЕБНОЙ ДИСЦИПЛИНЫ

ИНОСТРАННЫЙ ЯЗЫК

40.02.01 ПРАВО И ОРГАНИЗАЦИЯ СОЦИАЛЬНОГО ОБЕСПЕЧЕНИЯ

ЮРИСТ

Согласовано:

Заместитель директора по учебно - методической работе С.В. Марченко

Проверено:

руководитель учебно-исследовательского объединения юридической и инновационной деятельности В.В. Погосян

Составитель:

Преподаватель В.А. Кузьменко

2023

Программа учебной дисциплины Иностранный язык разработана в соответствии с:

- Приказом Минобрнауки России от 12.05.2014 N 508 (ред. от 13 июля 2021 г.) "Об утверждении федерального государственного образовательного стандарта среднего профессионального образования по специальности 40.02.01 Право и организация социального обеспечения" (Зарегистрировано в Минюсте России 29.07.2014 N 33324)

Укрупненная группа профессии: 40.00.00 Юриспруденция.

Организация-разработчик: Частное профессиональное образовательное учреждение «Северо-Кавказский колледж инновационных технологий»

СОДЕРЖАНИЕ

1. ОБЩАЯ ХАРАКТЕРИСТИКА ПРОГРАММЫ УЧЕБНОЙ ДИСЦИПЛИНЫ	<u>4</u>
2. СТРУКТУРА И СОДЕРЖАНИЕ ПРОГРАММЫ УЧЕБНОЙ ДИСЦИПЛИНЫ	<u>5</u>
3. УСЛОВИЯ РЕАЛИЗАЦИИ ПРОГРАММЫ УЧЕБНОЙ ДИСЦИПЛИНЫ	9
4. КОНТРОЛЬ И ОЦЕНКА РЕЗУЛЬТАТОВ ОСВОЕНИЯ ПРОГРАММЫ УЧЕБНОЙ ДИСЦИПЛИНЫ	<u>11</u>
5. ФОНД ОЦЕНОЧНЫХ СРЕДСТВ	<u>13</u>
6. МЕТОДИЧЕСКИЕ РЕКОМЕНДАЦИИ ПО ДИСЦИПЛИНЕ	<u>93</u>

1. ОБЩАЯ ХАРАКТЕРИСТИКА ПРОГРАММЫ УЧЕБНОЙ ДИСЦИПЛИНЫ

ИНОСТРАННЫЙ ЯЗЫК

1.1. Область применения программы

Рабочая программа учебной дисциплины является частью основной образовательной программы в соответствии с ФГОС по специальности 40.02.01 Право и организация социального обеспечения, квалификация - юрист

1.2. Место программы учебной дисциплины в структуре основной образовательной программы: дисциплина Иностранный язык входит в общий гуманитарный и социально-экономический цикл (ОГСЭ.03).

1.3. Результаты освоения программы учебной дисциплины:

Код и название компетенции	Умения	Знания
ОК 1. Понимать сущность и социальную значимость своей будущей профессии, проявлять к ней устойчивый интерес	общаться (устно и письменно) на иностранном языке на профессиональные и повседневные темы; переводить (со словарем) иностранные тексты профессиональной направленности; самостоятельно совершать устную и письменную речь, пополнять словарный запас	лексический (1200-1400 лексических единиц) и грамматический минимум, необходимый для чтения и перевода (со словарем) иностранных текстов профессиональной направленности
ОК 2. Организовывать собственную деятельность, выбирать типовые методы и способы выполнения профессиональных задач, оценивать их эффективность и качество		
ОК 3. Принимать решения в стандартных и нестандартных ситуациях и нести за них ответственность		
ОК 4. Осуществлять поиск и использование информации, необходимой для эффективного выполнения профессиональных задач, профессионального и личностного развития		
ОК 5. Использовать информационно-коммуникационные технологии в профессиональной деятельности		
ОК 6. Работать в коллективе и команде, эффективно общаться с коллегами, руководством, потребителями		
ОК 7. Брать на себя ответственность за работу членов команды (подчиненных), результат выполнения заданий		
ОК 8. Самостоятельно определять задачи профессионального и личностного развития, заниматься самообразованием, осознанно планировать повышение квалификации		
ОК 9. Ориентироваться в условиях постоянного изменения правовой базы		
ОК 10. Соблюдать основы здорового образа жизни, требования охраны труда		
ОК 11. Соблюдать деловой этикет, культуру и психологические основы общения, нормы и правила поведения		
ОК 12. Проявлять нетерпимость к коррупционному поведению		

2. СТРУКТУРА И СОДЕРЖАНИЕ ПРОГРАММЫ УЧЕБНОЙ ДИСЦИПЛИНЫ

2.1. Объем программы учебной дисциплины и виды работы

Вид учебной работы	Объем в академических часах очная форма обучения	Объем в академических часах заочная форма обучения
Объем учебной дисциплины	149	149
в том числе реализуемый в форме практической подготовки	114	22
в том числе из объема учебной дисциплины:		
Теоретическое обучение	8	4
Практические занятия (если предусмотрено)	114	22
Самостоятельная работа (если предусмотрена)	27	123
Промежуточная аттестация / форма контроля <i>Домашняя контрольная работа (заочная форма)</i>	Другие формы контроля (3-5 семестры) Экзамен (6 семестр)	Другие формы контроля (3 семестр) Экзамен (4 семестр)

2.2 Тематический план и содержание программы учебной дисциплины Иностранный язык

Наименование разделов и тем	Формы организации учебной деятельности обучающихся	Содержание форм организации учебной деятельности обучающихся	Объем часов (очная форма)	Объем часов (заочная форма)	Коды реализуемых компетенций	Уровень освоения
Вводно-коррективный курс	Практическое занятие	(в том числе в форме практической подготовки): Выполнение практических заданий	2	2	ОК 1-12	2
	Самостоятельная работа	Работа с учебной литературой и Интернет-ресурсами	1	5		3
РАЗДЕЛ 1. СЕМЕЙНО-БЫТОВАЯ СФЕРА, ЖИЗНЬ ТИНЭЙДЖЕРА						
Тема 1.1 Межличностные отношения	Практическое занятие	(в том числе в форме практической подготовки): представление презентаций, выполнение тестовых заданий, выполнение практических заданий	4	2	ОК 1-12	2
	Самостоятельная работа	Работа с учебной литературой и Интернет-ресурсами	1	5		3
Тема 1.2 Жизнь тинэйджера	Теоретическое обучение	Основные случаи употребления определенного и неопределенного артикля	2	2	ОК 1-12	1
	Практическое занятие	(в том числе в форме практической подготовки): выполнение тестовых заданий, выполнение практических заданий	4			2
	Самостоятельная работа	Работа с учебной литературой и Интернет-ресурсами	1	5		3
Тема 1.3. Природа и человек	Практическое занятие	(в том числе в форме практической подготовки): выполнение упражнений	4	2	ОК 1-12	2
	Самостоятельная работа	Работа с учебной литературой и Интернет-ресурсами	1	5		3
Тема 1.4. Подростки и их увлечения	Практическое занятие	(в том числе в форме практической подготовки): выполнение тестовых заданий	4	2	ОК 1-12	2
	Самостоятельная работа	Работа с учебной литературой и Интернет-ресурсами	1	5		3
Тема 1.5. Дискриминация и защита прав	Практическое занятие	(в том числе в форме практической подготовки): выполнение практических заданий, выполнение тестовых заданий	4	2	ОК 1-12	2
	Самостоятельная работа	Работа с учебной литературой и Интернет-ресурсами	1	5		3
Тема 1.6 Научно-технический прогресс	Практическое занятие	(в том числе в форме практической подготовки): выполнение упражнений	4		ОК 1-12	2
	Самостоятельная работа	Работа с учебной литературой и Интернет-ресурсами	1	5		3
Тема 1.7. Активная деятельность подростков	Практическое занятие	(в том числе в форме практической подготовки): выполнение упражнений	4		ОК 1-12	2
	Самостоятельная работа	Работа с учебной литературой и Интернет-ресурсами	1	5		3
Тема 1.8. Путешествия	Практическое занятие	(в том числе в форме практической подготовки): представление презентаций, выполнение практических	4		ОК 1-12	2

		занятий				
	Самостоятельная работа	Работа с учебной литературой и Интернет-ресурсами	2	5		3
Тема 1.9. Повседневная жизнь	Практическое занятие	(в том числе в форме практической подготовки): выполнение тестовых заданий	4		ОК 1-12	2
	Самостоятельная работа	Работа с учебной литературой и Интернет-ресурсами		6		3
Тема 1.10. Спорт в жизни подростка	Практическое занятие	(в том числе в форме практической подготовки): выполнение тестовых заданий	4		ОК 1-12	2
	Самостоятельная работа	Работа с учебной литературой и Интернет-ресурсами	1	6		3
Тема 1.11. Письмо	Практическое занятие	(в том числе в форме практической подготовки): выполнение упражнений	4	2	ОК 1-12	2
	Самостоятельная работа	Работа с учебной литературой и Интернет-ресурсами		6		3
РАЗДЕЛ 2. КУЛЬТУРНАЯ СФЕРА СТРАНЫ ИЗУЧАЕМОГО ЯЗЫКА						
Тема 2.1. Географическое положение страны изучаемого языка.	Практическое занятие	(в том числе в форме практической подготовки): выполнение упражнений	4	2	ОК 1-12	2
	Самостоятельная работа	Работа с учебной литературой и Интернет-ресурсами		6		3
Тема 2.2. Музеи Мира. Лондон. Жизнь в Лондоне. Жизнь в деревне и в городе	Практическое занятие	(в том числе в форме практической подготовки): выполнение практических заданий	4	2	ОК 1-12	2
	Самостоятельная работа	Работа с учебной литературой и Интернет-ресурсами	1	6		3
Тема 2.3. Крупные города страны изучаемого языка	Теоретическое обучение	Грамматика: придаточные предложения времени, условия, причины.	2		ОК 1-12	1
	Практическое занятие	(в том числе в форме практической подготовки): выполнение практических заданий	6	2		2
	Самостоятельная работа	Работа с учебной литературой и Интернет-ресурсами	1	6		3
Тема 2.4. Традиции и обычаи страны изучаемого языка	Практическое занятие	(в том числе в форме практической подготовки): выполнение упражнений	6		ОК 1-12	2
	Самостоятельная работа	Работа с учебной литературой и Интернет-ресурсами		6		3
Тема 2.5 Известные люди страны изучаемого языка	Практическое занятие	(в том числе в форме практической подготовки): представление презентаций	6		ОК 1-12	2
	Самостоятельная работа	Работа с учебной литературой и Интернет-ресурсами, подготовка презентаций	1	6		3
Тема 2.6 Достопримечательности Лондона	Теоретическое обучение	Грамматика: сравнение употребление глаголов в активном и пассивном залогах	2	2	ОК 1-12	1
	Практическое занятие	(в том числе в форме практической подготовки): выполнение практических заданий	10			2
	Самостоятельная работа	Работа с учебной литературой и Интернет-ресурсами	2	6		3
РАЗДЕЛ 3. ПРОФЕССИОНАЛЬНАЯ СФЕРА						

Тема 3.1. Образование в России	Практическое занятие	(в том числе в форме практической подготовки): написание эссе, выполнение тестовых заданий, выполнение упражнений, работа по карточкам	10	2	ОК 1-12	2
	Самостоятельная работа	Работа с учебной литературой и Интернет-ресурсами	4	6		3
Тема 3.2. Типы школ. Школьная жизнь	Практическое занятие	(в том числе в форме практической подготовки): выполнение практических заданий	6	2	ОК 1-12	2
	Самостоятельная работа	Работа с учебной литературой и Интернет-ресурсами	4	6		3
Тема 3.3. Моя будущая профессия. Мои обязанности	Теоретическое обучение	Согласование времен	2		ОК 1-12	1
	Практическое занятие	(в том числе в форме практической подготовки): выполнение практических заданий	10			2
	Самостоятельная работа	Работа с учебной литературой и Интернет-ресурсами	2	6		3
Тема 3.4. Согласование времен. «Питание и здоровье»	Практическое занятие	(в том числе в форме практической подготовки): выполнение практических заданий	10		ОК 1-12	2
	Самостоятельная работа	Работа с учебной литературой и Интернет-ресурсами	2	6		3
Промежуточная аттестация / форма контроля <i>Контрольная работа (заочная форма)</i>			Другие формы контроля (3-5 семестры)	Другие формы контроля (3 семестр)		
			Экзамен (6 семестр)	Экзамен (4 семестр)		
Итого			149	149		

Для характеристики уровня освоения учебного материала используются следующие обозначения:

1. – ознакомительный (узнавание ранее изученных объектов, свойств);
2. – репродуктивный (выполнение деятельности по образцу, инструкции или под руководством)
3. – продуктивный (планирование и самостоятельное выполнение деятельности, решение проблемных задач)

3. УСЛОВИЯ РЕАЛИЗАЦИИ ПРОГРАММЫ УЧЕБНОЙ ДИСЦИПЛИНЫ

3.1. Требования к материально-техническому обеспечению образовательной программы

Для реализации образовательной дисциплины Иностранный язык организация должна располагать инфраструктурой, обеспечивающей проведение всех видов практических занятий, предусмотренных учебным планом, образовательной программой. А также:

- кабинет иностранного языка
- оснащение кабинета

№	Наименование оборудования	Техническое описание
I. Специализированная мебель и системы хранения		
Основное оборудование:		
	Стол ученический	регулируемый по высоте
	Стул ученический	регулируемый по высоте
Дополнительное оборудование:		
	Магнитно-маркерная доска / флипчарт	модель подходит для письма (рисования) маркерами и для размещения бумажных материалов с помощью магнитов
II. Технические средства		
Основное оборудование:		
	Сетевой фильтр	с предохранителем
	Интерактивный программно-аппаратный комплекс мобильный или стационарный, программное обеспечение	диагональ интерактивной доски должна составлять не менее 65" дюймов (165,1 см); для монитора персонального компьютера и ноутбука – не менее 15,6" (39,6 см), планшета – 10,5" (26,6 см) ¹
Дополнительное оборудование:		
	Колонки	для воспроизведения звука любой модификации
	Web-камера	любой модификации
III. Демонстрационные учебно-наглядные пособия		
Основные:		
	Наглядные пособия	отражающие специфику дисциплины
Дополнительные:		
	настенный стенд	отражающий специфику дисциплины

- оснащение помещений, задействованных при организации самостоятельной и воспитательной работы:

помещения для организации самостоятельной и воспитательной работы должны быть оснащены компьютерной техникой с возможностью подключения к информационно-телекоммуникационной сети «Интернет» и обеспечением доступа в электронную информационно-образовательную среду образовательной организации.

3.2. Требования к учебно-методическому обеспечению

Учебно-методический материал по дисциплине Иностранный язык включает: практические занятия, тематику эссе, тестовые задания, практические задания, презентации, работу по карточкам, упражнения, перечень вопросов к текущему контролю и промежуточной аттестации.

¹ Постановление Главного санитарного врача Российской Федерации от 28 сентября 2020 года N 28 «Об утверждении санитарных правил СП 2.4.3648-20 "Санитарно-эпидемиологические требования к организациям воспитания и обучения, отдыха и оздоровления детей и молодежи"»

3.3. Интернет-ресурсы

<https://www.culture.ru/> Сайт Культура.рф

<http://языкинародов.рф/> Языки и культура народов России

3.4. Программное обеспечение, цифровые инструменты

Колледж обеспечен необходимым комплектом лицензионного и свободно распространяемого программного обеспечения, в том числе отечественного производства.

Используются программы, входящие в Единый реестр российских программ для электронных вычислительных машин и баз данных, а также реестр социальных соцсетей: «Яндекс.Диск (для Windows)», Яндекс.Почта, Telegram, Power Point, ВКонтакте (vk.com), Youtube.com, Вебинар.ру

3.5. Основная печатная или электронная литература

1. Бочкарева, Т. С. Английский язык : учебное пособие для СПО / Т. С. Бочкарева, К. Г. Чапалда. — Саратов : Профобразование, 2020. — 99 с. — ISBN 978-5-4488-0646-9. — Текст : электронный // Электронно-библиотечная система IPR BOOKS : [сайт]. — URL: <https://www.iprbookshop.ru/91852.html>
2. Беликова, Е. В. Английский язык : учебное пособие для СПО / Е. В. Беликова. — Саратов : Научная книга, 2019. — 191 с. — ISBN 978-5-9758-1889-8. — Текст : электронный // Электронно-библиотечная система IPR BOOKS : [сайт]. — URL: <https://www.iprbookshop.ru/87072.html>

3.6. Дополнительная печатная или электронная литература

1. Английский язык : учебное пособие для СПО / М. А. Волкова, Е. Ю. Клепко, Т. А. Кузьмина [и др.]. — Саратов : Профобразование, 2019. — 113 с. — ISBN 978-5-4488-0356-7. — Текст : электронный // Электронно-библиотечная система IPR BOOKS : [сайт]. — URL: <https://www.iprbookshop.ru/86190.html>
2. Беляева, И. В. Иностраный язык в сфере профессиональной коммуникации : учебное пособие для СПО / И. В. Беляева, Е. Ю. Нестеренко, Т. И. Сорогина ; под редакцией Е. Г. Соболевой. — 2-е изд. — Саратов, Екатеринбург : Профобразование, Уральский федеральный университет, 2019. — 131 с. — ISBN 978-5-4488-0409-0, 978-5-7996-2848-2. — Текст : электронный // Электронно-библиотечная система IPR BOOKS : [сайт]. — URL: <https://www.iprbookshop.ru/87805.html>

3.7. Словари, справочники, энциклопедии, периодические материалы (журналы и газеты)

1. Шитова, Л. Ф. English Idioms and Phrasal Verbs = Англо-русский словарь идиом и фразовых глаголов / Л. Ф. Шитова, Т. Л. Брускина. — 3-е изд. — Санкт-Петербург : Антология, 2021. — 256 с. — ISBN 978-5-9500282-9-8. — Текст : электронный // Электронно-библиотечная система IPR BOOKS : [сайт]. — URL: <https://www.iprbookshop.ru/104036.html>

2. Брускина, Т. Л. Русско-английский словарь образных слов и выражений = Russian-English Dictionary of Idioms & Colourful Words / Т. Л. Брускина, Л. Ф. Шитова. — Санкт-Петербург : Антология, 2021. — 352 с. — ISBN 978-5-94962-144-8. — Текст : электронный // Электронно-библиотечная система IPR BOOKS: [сайт]. — URL: <https://www.iprbookshop.ru/104151.html>

3. Журнал Актуальная наука <https://www.iprbookshop.ru/73779.html>

4. Журнал Бюллетень Науки и практики <https://www.iprbookshop.ru/49817.html>

5. <https://rg.ru/> Российская газета

6. <https://ug.ru/> Учительская газета

4 КОНТРОЛЬ И ОЦЕНКА РЕЗУЛЬТАТОВ ОСВОЕНИЯ ПРОГРАММЫ УЧЕБНОЙ ДИСЦИПЛИНЫ

Контроль и оценка результатов освоения учебной дисциплины осуществляется преподавателем в процессе проведения практических занятий, тестирования, выполнения практических заданий, упражнений, написания эссе, работе по карточкам, представлении презентаций.

Содержание обучения	Характеристика основных видов учебной деятельности студентов (на уровне учебных действий)
Вводно-коррективный курс Тема 1.1 Межличностные отношения Тема 1.2 Жизнь тинэйджера Тема 1.3. Природа и человек Тема 1.4. Подростки и их увлечения Тема 1.5. Дискриминация и защита прав Тема 1.6 Научно-технический прогресс Тема 1.7. Активная деятельность подростков Тема 1.8. Путешествия Тема 1.9. Повседневная жизнь Тема 1.10. Спорт в жизни подростка Тема 1.11. Письмо Тема 2.1. Географическое положение страны изучаемого языка. Тема 2.2. Музеи Мира. Лондон. Жизнь в Лондоне. Жизнь в деревне и в городе Тема 2.3. Крупные города страны изучаемого языка Тема 2.4. Традиции и обычаи страны изучаемого языка Тема 2.5 Известные люди страны изучаемого языка Тема 2.6 Достопримечательности Лондона Тема 3.1. Образование в России Тема 3.2. Типы школ. Школьная жизнь Тема 3.3. Моя будущая профессия. Мои обязанности Тема 3.4. Согласование времен. «Питание и здоровье»	Тестовые задания Выполнение упражнений Выполнение практических заданий Представление презентаций Написание эссе Работа по карточкам

Результаты подготовки обучающихся при освоении рабочей программы учебной дисциплины определяются оценками:


Оценка	Содержание	Проявления
Неудовлетворительно	Студент не обладает необходимой системой знаний и умений	Обнаруживаются пробелы в знаниях основного программного материала, допускаются принципиальные ошибки в выполнении предусмотренных программой заданий
Удовлетворительно	Уровень оценки результатов обу-	Обнаруживаются знания основного про-

	<p>чения показывает, что студенты обладают необходимой системой знаний и владеют некоторыми умениями по дисциплине. Студенты способны понимать и интерпретировать освоенную информацию, что является основой успешного формирования умений и навыков для решения практико-ориентированных задач</p>	<p>граммного материала в объеме, необходимом для дальнейшей учебы и предстоящей работы по специальности; студент справляется с выполнением заданий, предусмотренных программой, знаком с основной литературой, рекомендованной программой. Как правило, оценка «удовлетворительно» выставляется студентам, допустившим погрешности в ответе и при выполнении заданий, но обладающим необходимыми знаниями для их устранения под руководством преподавателя</p>
Хорошо	<p>Уровень осознанного владения учебным материалом и учебными умениями, навыками и способами деятельности по дисциплине; способны анализировать, проводить сравнение и обоснование выбора методов решения заданий в практикоориентированных ситуациях</p>	<p>Обнаруживается полное знание программного материала; студент, успешно выполняющий предусмотренные в программе задания, усвоивший основную литературу, рекомендованную в программе. Как правило, оценка «хорошо» выставляется студентам, показавшим систематический характер знаний по дисциплине и способным к их самостоятельному выполнению и обновлению в ходе дальнейшей учебной работы и профессиональной деятельности</p>
Отлично	<p>Уровень освоения результатов обучения студентов по дисциплине является основой для формирования общих и профессиональных компетенций, соответствующих требованиям ФГОС СПО. Студенты способны использовать сведения из различных источников для успешного исследования и поиска решения в нестандартных практикоориентированных ситуациях</p>	<p>Обнаруживается всестороннее, систематическое и глубокое знание программного материала, умение свободно выполнять задания, предусмотренные программой; студент, усвоивший основную и знакомый с дополнительной литературой, рекомендованной программой. Как правило, оценка «отлично» выставляется студентам, усвоившим взаимосвязь основных понятий дисциплины в их значении для приобретаемой профессии, проявившим творческие способности в понимании, изложении и использовании программного материала</p>

**Частное профессиональное образовательное учреждение
«СЕВЕРО-КАВКАЗСКИЙ КОЛЛЕДЖ ИННОВАЦИОННЫХ ТЕХНОЛОГИЙ»**

Рассмотрен и утвержден
на Педагогическом совете
от 08.06.2023 Протокол № 04

УТВЕРЖДАЮ
Директор ЧПОУ «СККИТ»
_____ А.В. Жукова
«08» июня 2023



**ФОНД ОЦЕНОЧНЫХ СРЕДСТВ
ДИСЦИПЛИНЫ**

ИНОСТРАННЫЙ ЯЗЫК

40.02.01 ПРАВО И ОРГАНИЗАЦИЯ СОЦИАЛЬНОГО ОБЕСПЕЧЕНИЯ

ЮРИСТ

2023 г.

ТРЕБОВАНИЯ К РЕЗУЛЬТАТАМ ОСВОЕНИЯ ДИСЦИПЛИНЫ

После освоения дисциплины Иностранный язык студент должен обладать следующими компетенциями:

Код и название компетенции	Умения	Знания
ОК 1. Понимать сущность и социальную значимость своей будущей профессии, проявлять к ней устойчивый интерес	общаться (устно и письменно) на иностранном языке на профессиональные и повседневные темы; переводить (со словарем) иностранные тексты профессиональной направленности; самостоятельно совершать устную и письменную речь, пополнять словарный запас	лексический (1200-1400 лексических единиц) и грамматический минимум, необходимый для чтения и перевода (со словарем) иностранных текстов профессиональной направленности
ОК 2. Организовывать собственную деятельность, выбирать типовые методы и способы выполнения профессиональных задач, оценивать их эффективность и качество		
ОК 3. Принимать решения в стандартных и нестандартных ситуациях и нести за них ответственность		
ОК 4. Осуществлять поиск и использование информации, необходимой для эффективного выполнения профессиональных задач, профессионального и личностного развития		
ОК 5. Использовать информационно-коммуникационные технологии в профессиональной деятельности		
ОК 6. Работать в коллективе и команде, эффективно общаться с коллегами, руководством, потребителями		
ОК 7. Брать на себя ответственность за работу членов команды (подчиненных), результат выполнения заданий		
ОК 8. Самостоятельно определять задачи профессионального и личностного развития, заниматься самообразованием, осознанно планировать повышение квалификации		
ОК 9. Ориентироваться в условиях постоянного изменения правовой базы		
ОК 10. Соблюдать основы здорового образа жизни, требования охраны труда		
ОК 11. Соблюдать деловой этикет, культуру и психологические основы общения, нормы и правила поведения		
ОК 12. Проявлять нетерпимость к коррупционному поведению		

**КОМПЛЕКТ ОЦЕНОЧНЫХ СРЕДСТВ ТЕКУЩЕГО КОНТРОЛЯ
ИНОСТРАННЫЙ ЯЗЫК**

40.02.01 ПРАВО И ОРГАНИЗАЦИЯ СОЦИАЛЬНОГО ОБЕСПЕЧЕНИЯ

ЮРИСТ

1. ПАСПОРТ ОЦЕНОЧНЫХ СРЕДСТВ

Матрица учебных заданий

№	Наименование темы	Вид контрольного задания
1	Вводно-коррективный курс	Самостоятельная работа: работа с учебной литературой и Интернет-ресурсами Практическое занятие: (в том числе в форме практической подготовки): Опрос. Выполнение практических заданий
2	Тема 1.1. Межличностные отношения.	Самостоятельная работа: работа с учебной литературой и Интернет-ресурсами, подготовка презентаций Практическое занятие: (в том числе в форме практической подготовки): Опрос. Выполнение практических заданий, представление презентаций, выполнение тестовых заданий
3	Тема 1.2. Жизнь тинэйджера.	Самостоятельная работа: работа с учебной литературой и Интернет-ресурсами Практическое занятие: (в том числе в форме практической подготовки): Опрос. Выполнение практических заданий, выполнение тестовых заданий
4	Тема 1.3. Природа и человек.	Самостоятельная работа: работа с учебной литературой и Интернет-ресурсами Практическое занятие: (в том числе в форме практической подготовки): выполнение упражнений
5	Тема 1.4. Подростки и их увлечения.	Самостоятельная работа: работа с учебной литературой и Интернет-ресурсами Практическое занятие: (в том числе в форме практической подготовки): выполнение тестовых заданий
6	Тема 1.5. Дискриминация и защита прав.	Самостоятельная работа: работа с учебной литературой и Интернет-ресурсами Практическое занятие: (в том числе в форме практической подготовки): выполнение тестовых заданий. Выполнение практических заданий
7	Тема 1.6. Научно-технический прогресс.	Самостоятельная работа: работа с учебной литературой и Интернет-ресурсами Практическое занятие: (в том числе в форме практической подготовки): выполнение упражнений
8	Тема 1.7. Активная деятельность подростков.	Самостоятельная работа: работа с учебной литературой и Интернет-ресурсами Практическое занятие: (в том числе в форме практической подготовки): выполнение упражнений

9	Тема 1.8. Путешествия.	Самостоятельная работа: работа с учебной литературой и Интернет-ресурсами, подготовка презентаций Практическое занятие: (в том числе в форме практической подготовки): выполнение практических заданий, представление презентаций
10	Тема 1.9. Повседневная жизнь.	Самостоятельная работа: работа с учебной литературой и Интернет-ресурсами Практическое занятие: (в том числе в форме практической подготовки): выполнение тестовых заданий
11	Тема 1.10. Спорт в жизни подростка.	Самостоятельная работа: работа с учебной литературой и Интернет-ресурсами Практическое занятие: (в том числе в форме практической подготовки): выполнение тестовых заданий
12	Тема 1.11. Письмо.	Самостоятельная работа: работа с учебной литературой и Интернет-ресурсами Практическое занятие: (в том числе в форме практической подготовки): выполнение упражнений
13	Тема 2.1. Географическое положение страны изучаемого языка.	Самостоятельная работа: работа с учебной литературой и Интернет-ресурсами Практическое занятие: (в том числе в форме практической подготовки): выполнение упражнений
14	Тема 2.2. Музеи Мира. Лондон. Жизнь в Лондоне. Жизнь в деревне и в городе.	Самостоятельная работа: работа с учебной литературой и Интернет-ресурсами Практическое занятие: (в том числе в форме практической подготовки): выполнение практических заданий
15	Тема 2.3. Крупные города страны изучаемого языка.	Самостоятельная работа: работа с учебной литературой и Интернет-ресурсами Практическое занятие: (в том числе в форме практической подготовки): выполнение практических заданий
16	Тема 2.4. Традиции и обычаи страны изучаемого языка.	Самостоятельная работа: работа с учебной литературой и Интернет-ресурсами Практическое занятие: (в том числе в форме практической подготовки): выполнение упражнений
17	Тема 2.5 Известные люди страны изучаемого языка.	Самостоятельная работа: работа с учебной литературой и Интернет-ресурсами, подготовка презентаций Практическое занятие: (в том числе в форме практической подготовки): представление презентаций
18	Тема 2.6 Достопримечательности Лондона.	Самостоятельная работа: работа с учебной литературой и Интернет-ресурсами Практическое занятие: (в том числе в форме практической подготовки): выполнение практических заданий

19	Тема 3.1. Образование в России.	Самостоятельная работа: работа с учебной литературой и Интернет-ресурсами Практическое занятие: (в том числе в форме практической подготовки): выполнение тестовых заданий, написание эссе, выполнение упражнений, работа по карточкам
20	Тема 3.2. Типы школ. Школьная жизнь.	Самостоятельная работа: работа с учебной литературой и Интернет-ресурсами Практическое занятие: (в том числе в форме практической подготовки): выполнение практических заданий
21	Тема 3.3. Моя будущая профессия. Мои обязанности.	Самостоятельная работа: работа с учебной литературой и Интернет-ресурсами Практическое занятие: (в том числе в форме практической подготовки): выполнение практических заданий
22	Тема 3.4. Согласование времен. «Питание и здоровье».	Самостоятельная работа: работа с учебной литературой и Интернет-ресурсами Практическое занятие: (в том числе в форме практической подготовки): выполнение практических заданий

2. ОПИСАНИЕ ОЦЕНОЧНЫХ ПРОЦЕДУР ПО ПРОГРАММЕ

Вводно-коррективный курс

Практические задания:

- 1 Выделить характерные особенности иностранной звуковой речи.
2. Определить типичные звуки изучаемого языка, особенности произношения, правила чтения буквосочетаний.

Тема 1.1. Межличностные отношения.

Презентация на тему «Моя семья»,

Методические рекомендации по составлению презентаций на тему «Моя семья»

Структура презентации		
Номер слайда	Содержание	Требования к оформлению
1	Титульный лист. ИФО составителя, ИФО преподавателя, название темы презентации	20 пт, Times New Roman;
2	Вводное слово. Несколько предложений о себе. Фотография.	14 пт, Times New Roman; Фото или картинка с разрешением не меньше 720x1280
3	Рассказ и фото с родителями. О маме.	14 пт, Times New Roman; Фото или картинка с разрешением не меньше 720x1280

4	Рассказ и фото с родителями. О папе.	14 пт, Times New Roman; Фото или картинка с разрешением не меньше 720x1280
5	Рассказ и фото с родителями. О сестре/брате.	14 пт, Times New Roman; Фото или картинка с разрешением не меньше 720x1280
6	Рассказ и фото с родителями. О бабушке и дедушке.	14 пт, Times New Roman; Фото или картинка с разрешением не меньше 720x1280
7	Семейные традиции.	14 пт, Times New Roman; Фото или картинка с разрешением не меньше 720x1280
8	Интересные факты о семье.	14 пт, Times New Roman; Фото или картинка с разрешением не меньше 720x1280
9	Девиз семьи и любимое совместное времяпрепровождение, любимый праздник.	14 пт, Times New Roman; Фото или картинка с разрешением не меньше 720x1280
10	Финальный слайд. Спасибо за внимание!	-

Практическое задание: чтение текста «Маленькие женщины»

Текст

Louisa May Alcott (1832-1888)

Grew up in a poor family in Boston, USA, and was one of four daughters. She is best known for her children's books, especially *Little Women* (1868-1869). The novel reflects L M Alcott's life and experiences. It is about the loves and lives of four young sisters growing up in New England during the American Civil War. The four March sisters, Meg, Jo, Beth and Amy, work hard with their mother to have a happy and peaceful home while their father is away at war.

As young readers like to know 'how people look', we will take this moment to give them a little sketch of the four sisters, who sat knitting away in the twilight while the December snow fell quietly outside and the fire crackled cheerfully within. It was a comfortable old room, though the carpet was faded and the furniture very plain; for a good picture or two hung on the walls, books filled the shelves, chrysanthemums and Christmas roses bloomed in the windows and a pleasant atmosphere of home-peace filled the room.

Meg, the eldest of the four, was sixteen, and very pretty, being plump and fair, with large eyes, plenty of soft, brown hair, a sweet mouth and white hands of which she was rather vain. Fifteen-year-old Jo was very tall, thin and brown, and reminded one of a colt; for she never seemed to know what to do with her long limbs, which were very much in her way. She had a decisive mouth, a comical nose and sharp, grey eyes, which appeared to see everything, and could be fierce, funny or thoughtful. Her long, thick hair was her one beauty: but it was usually bundled in a net. to be out of her way. Jo had round shoulders, big hands and feet, a fly-away look to her clothes and the uncomfortable appearance of a girl who was rapidly shooting up into a woman and didn't like it.

Elizabeth - or Beth, as everyone called her - was a rosy, smooth-haired, bright-eyed girl of thirteen, with a shy manner, a timid voice and a peaceful expression, which was seldom disturbed. Her father called her 'Little Miss Tranquillity', and the name suited her excellently; for she seemed to live in a happy world of her own. only venturing out to meet the few whom she trusted and loved. Amy, though the youngest, was a most important person - in her own opinion at least. A regular snow-maiden, with blue eyes and yellow hair curling on her shoulders, pale and slender, and always carrying herself like a young lady mindful of her manners.

What the characters of the four sisters were, we will leave to be found out. The clock struck six; and, having swept up the hearth-

Beth put a pair of slippers down to warm. Somehow the sight of the old shoes had a good effect upon the girls; for mother was coming, and everyone brightened to welcome her.

Meg stopped lecturing and lighted the lamp.

Amy got out of the armchair without being asked, and Jo forgot how tired she was as she sat up to hold the slippers nearer to the fire.

They are quite worn out: Mother must have a new pair.' 'I thought I'd get her some with my dollar.' said Beth. '

'No, I shall!' cried Amy.

'I'm the oldest,' began Meg. but Jo cut in with a decided:

'I'm the man of the family now that papa is away, and I shall provide the slippers, for he told me to take special care of mother while he was gone.'

'I'll tell you what we'll do,' said Beth; 'let's each get her something for Christmas, and not get anything for ourselves.'

Тест по теме «Артикли».

Карточка № 1.

1. Поставьте артикли **a** или **an**.

1. ... elephant 2. ... English dictionary 3. ... butterfly 4. ... German car 5. ... Italian bag 6. ... American college 7. ... Russian city 8. ... French designer 9. ... Indian river 10. ... egg 11. ... notebook 12. ... elegant lady 13. ... ice-cream 14. ... Japanese phone

2. Поставьте артикли **a/an** или **the** там, где необходимо.

- I'd like ... chicken sandwich and ... glass of ... mineral water. (Я бы хотел сэндвич с курицей и стакан минеральной воды.)
- Would you like ... banana or ... strawberries? (Ты хочешь банан или клубнику?)
- She always has ... apple, ... toast and ... cup of ... coffee for ... breakfast. (Она всегда съедает яблоко, тост и пьет чашку кофе на завтрак.)
- The fly is on ... ceiling in ... kitchen. (Муха – на потолке на кухне.)
- My mother is ... accountant and my father is ... lawyer. They work in ... same company in ... centre of ... our town. (Моя мама – бухгалтер, а папа – юрист. Они работают в одной компании в центре нашего города.)
- How much are ... her Italian lessons? – Ten dollars ... hour. (Сколько стоят ее занятия по итальянскому языку? – Десять долларов в час.)
- Where are ... dogs? – They are in ... garden. (Где собаки? – Они в саду.)
- ... cats like eating ... fish. ... cows like eating ... grass. ... birds like eating ... insects. (Кошки любят есть рыбу. Коровы любят есть траву. Птицы любят есть насекомых.)
- My favourite subjects are ... chemistry and ... biology. (Мои любимые предметы – химия и биология.)
- There is ... parrot in ... cage. And there are ... pieces of ... fruit in it. (В клетке попугай. И в ней есть кусочки фруктов.)
- My granny lives in ... small village in ... country. (Моя бабушка живет в маленькой деревушке в сельской местности.)
- Your baby shouldn't sit in ... sun on ... hot day. (Вашему малышу не следует сидеть на солнце в жаркий день.)
- Please open ... book. ... exercise is on ... page 68. (Пожалуйста, откройте книгу. Упражнение находится на странице 68.)
- Ann has been looking for ... job for ... long time. (Аня ищет работу долгое время.)
- What's ... matter? - I missed ... 6 o'clock train. (Что случилось? – Я не успел на 6-часовой поезд.)
- Do you like ... vegetables? (Ты любишь овощи?)

17. ... mother has got ... terrible headache today. (У мамы сегодня ужасная головная боль.)
18. There were ... tears in ... her eyes. (В ее глазах были слезы.)
19. She is ... very nice woman but her sons are ... bad boys. (Она очень хорошая женщина, но ее сыновья – плохие парни.)
20. Look at ... woman. She is ... neighbor I told you about. (Посмотри на женщину. Это соседка, о которой я тебе говорил.)

Карточка № 2.

3. Поставьте артикли **a/an** или **the**, где необходимо.
2. Yesterday I bought ... pair of ... shoes. Unfortunately ... shoes are too tight. (Вчера я купила пару туфель. К сожалению, туфли слишком узкие.)
3. We had ... dinner in ... restaurant ... last night. – What is ... name of ... restaurant? (Вчера ночью мы ужинали в ресторане. – Как называется ресторан?)
4. Tony has two children: ... boy and ... girl. They are ... twins. ... girl is in ... France now. (У Тони двое детей: мальчик и девочка. Они близнецы. Девочка находится сейчас во Франции.)
5. Would you like another piece of ... cake? – No, ... cake is too fat for me. (Хотите еще один кусок торта? – Нет, для меня торт слишком жирный.)
6. His office is on ... Floor 5. And I live on ... tenth floor. (Его офис находится на этаже 5. А я живу на десятом этаже.)
7. Little Mike leaves for ... school very early because ... school is quite far from ... his home. (Маленький Майк уходит в школу очень рано, потому что школа довольно далеко от его дома.)
8. Lara saw ... letter under ... door. She read ... letter and started crying. (Лара увидела под дверью письмо. Она прочитала письмо и начала плакать.)
9. Did you enjoy ... food at ... party ... last Friday? (Тебе понравилась еда на вечере в прошлую пятницу?)
10. Roger is ... scientist, he works for ... government. (Роджер – ученый, он работает на правительство.)
11. We go to ... gym twice ... week. (Мы ходим в спортзал дважды в неделю.)

Карточка № 3.

4. Поставьте артикли там, где необходимо.
7. I come to ... work by ... bus. Today ... bus was a bit late. (Я езжу на работу на автобусе. Сегодня автобус немного опоздал.)
8. ... Jack is ... youngest but ... cleverest boy at ... school. (Джэк – самый младший, но самый умный мальчик в школе.)
9. It rained, so I stayed at ... home in ... evening. But today ... sun is shining brightly in ... sky. (Шел дождь, поэтому я остался дома вечером. Но сегодня ярко светит солнце в небе.)
10. On ... Monday ... kids were tired and they went to ... bed very early. (В понедельник дети устали и пошли спать очень рано.)
11. My wife is ... best woman in ... world and I'm ... happiest husband! (Моя жена – лучшая женщина на свете, а я самый счастливый муж!)
12. They are having ... test on ... third of December. (У них будет тест третьего декабря.)
13. What ... beautiful painting! ... artist is such ... talented person. (Какая красивая картина! Художник – такой талантливый человек.)
14. Robin Hood robbed ... rich and helped ... poor. (Робин Гуд грабил богатых и помогал бедным.)
15. David is ... old friend of mine. He plays ... guitar perfectly. His sister has been playing ... tennis since ... age of ten. (Давид – мой старый друг. Он отлично играет на гитаре. Его сестра играет в теннис с 10 лет.)
16. ... Jacksons live in that lovely cottage with ... fantastic garden. (Семья Джексонов живет в том милом коттедже с фантастическим садом.)

17. Sam used ... drugs and was sent to ... prison in ... August. What ... shame! (Сэм применял наркотики и был отправлен в тюрьму в августе. Какой позор!)
18. ... Harrisons are not religious and they never go to ... church. (Семья Гаррисонов не религиозна, и они никогда не ходят в церковь.)
19. He has been in ... hospital for ... month. (Он лежит в больнице в течение месяца.)
20. ... English are very fond of ... gardening. (Англичане очень увлекаются садоводством.)
21. I've tried to learn ... Japanese many times. (Я пробовал изучать японский язык много раз.)
22. She is ... famous actress and she often appears on ... TV. (Она – известная актриса и часто появляется на телевидении.)
23. It's such ... original idea! Besides you've got ... good sense of humour. (Это такая оригинальная идея! Кроме того, у тебя хорошее чувство юмора.)
24. On ... rainy day ... castle looks like ... prison. (В дождливый день замок выглядит как тюрьма.)

ТЕСТ № 2.

«Артикли с географическими названиями и именами собственными»

1. ... Cairo is ... capital of ... Egypt. (Каир – столица Египта.)
2. It was so picturesque in ... Crimea ... last summer. (В Крыму было так живописно прошлым летом.)
3. ... London stands on ... Thames. (Лондон стоит на Темзе.)
4. I had ... my holiday in ... northern Italy ... last year but I'm going to cross ... Atlantic ocean and visit ... USA ... next year. (Я провел отпуск в северной Италии в прошлом году, но в следующем году я собираюсь пересечь Атлантический океан и посетить США.)
5. ... Moon moves round ... Earth. (Луна движется вокруг Земли.)
6. ... Great Patriotic war started in 1941. (Великая Отечественная война началась в 1941 году.)
7. ... Volga is ... longest river in ... Russia. (Волга – самая длинная река в России.)
8. ... Ukraine and ... Turkey are separated by ... Black sea. (Украину и Турцию разделяет Черное море.)
9. My friend usually goes to ... Alps in ... spring by ... plane. (Мой друг обычно ездит в Альпы весной на самолете.)
10. ... Urals are lower than ... Caucasus. (Уральские горы ниже Кавказа.)
11. ... Great Britain is situated on ... two large islands. (Великобритания расположена на двух больших островах.)
12. ... Christmas and ... Easter are my favourite holidays. (Рождество и Пасха – мои любимые праздники.)
13. It takes about ... hour to get from ... Domodedovo airport to ... Lenin street. (Требуется около часа, чтобы добраться от аэропорта Домодедово до улицы Ленина.)
14. What's ... weather like today in ... Australia? (Какая сегодня погода в Австралии?)
15. ... Colorado river flows through ... Grand Canyon. (Река Колорадо протекает через Большой Каньон.)
16. My English friend took me to see ... National gallery, ... Houses of ... Parliament and ... Tower bridge. (Мой английский друг взял меня посмотреть Национальную галерею, Здания Парламента и Тауэрский мост.)
17. ... Statue of ... Liberty was ... present from ... French people. (Статуя свободы была подарком от французского народа.)
18. ... Galaxy where we live is called ... Milky Way. (Галактика, в которой мы живем, называется Млечным путем.)

Ответы:

- 1) 1. an 2. an 3. a 4. a 5. an 6. an 7. a 8. a 9. an 10. an 11. a 12. an 13. an 14. a

- 2) 1. a, a, - . 2. a, - . 3. an, a, a, - , - . 4. the, the. 5. an, a, the, the, - . 6. - , an. 7. the, the. 8. - , - , - , - , - , - . 9. - , - . 10. a, the, - , - . 11. a, the. 12. the, a. 13. the, the, - . 14. a, a. 15. the, the. 16. - . 17. - , a. 18. - , - . 19. a, - . 20. the, the.
- 3) 1. a, - , the. 2. - , a, - , the, the. 3. a, a, - , the, - . 4. - , the. 5. - , the. 6. - , the, - . 7. a, the, the. 8. the, the, - . 9. a, the. 10. the, a.
- 4) 1. - , - , the. 2. - , the, the, - . 3. - , the, the, the. 4. - , the, - . 5. the, the, the. 6. a, the. 7. a, the, a. 8. the, the. 9. an, the, - , the. 10. the, a. 11. - , - , - , a. 12. the, - . 13. - , a. 14. the, - . 15. - . 16. a, - . 17. an, a. 18. a, the, a.
- 5) 1. - , the, - . 2. the, - . 3. - , the. 4. - , - , - , the, the, - . 5. the, the. 6. the. 7. the, the, - . 8. - , - , the. 9. the, - , - . 10. the, the. 11. - , - . 12. - , - . 13. an, - , - . 14. the, - . 15. the, the. 16. the, the, - , - . 17. the, - , a, the. 18. the, the.

Тема 1.2. Жизнь тинэйджера

Тест по теме «Фразовые глаголы».

- 1.** Ken really likes Kirstie, but he's too nervous to ____.
- ask her out
ask her on
ask out
- 2.** No one at the office expected him to lose his temper and ____ the way he did.
- blow away
blow over
blow up
- 3.** Sue felt she should ____ on her math skills before she started school.
- brush on
brush over
brush up
- 4.** He didn't ____ to new concepts easily.
- catch on
catch up
catch with
- 5.** They ____ the hotel late last night.
- checked into
checked on
checked
- 6.** He ____ when the police officers started to question him about the robbery.
- clammed
clammed up
clammed about
- 7.** Lisa was ____ her friends to help her move.
- counting down
counting about
counting on
- 8.** The custody battle ____ for many months.
- dragged down
dragged on
dragged in
- 9.** The architect ____ some blueprints for you last week.
- drew on
drew up
drew down

10. Bruce ___ of school when he was only fifteen years old and then took on a job.
dropped
dropped out
dropped by
11. Rick's father and mother didn't ___ with his grandparents and were always having disagreements.
get about
get along
get
12. The company was experiencing financial problems, so they had to ___ fifty employees.
lay on
lay off
lay out
13. Karen didn't want to ___, so she went over the wedding list one more time.
leave anyone in
leave anyone out
leave anyone over
14. The couple decided to kiss and ___ after the day-long argument.
make out
make on
make up
15. He decided to ___ his past mistakes by doing some good in his community.
make up about
make up for
make up over
16. Ken ___ the best fruit at the supermarket.
picked in
picked out
picked down
17. Kathleen felt like she had to ___ with a lot from her family.
put up
put over
put
18. People are getting tired of Seth because he always ___ late.
shows
shows up
shows over
19. The girl with the purple hair wants to ___ from the group.
stand out
stand in
stand over
20. The 'T' in the acronym ___ 'Time'.
stands about
stands over
stands for

Практическое задание: составить монологические высказывания на тему «Моя жизнь».

Тема 1.3. Природа и человек

Упражнения: Степени сравнения прилагательных, словообразование прилагательных.

Упражнения на тему «Прилагательные»

Упражнение 1. Напишите сравнительную и превосходную степень для следующих прилагательных:

happy	_____	_____
young	_____	_____
shallow	_____	_____
difficult	_____	_____
dirty	_____	_____
patient	_____	_____
hot	_____	_____
comfortable	_____	_____
brave	_____	_____
wise	_____	_____
friendly	_____	_____
ridiculous	_____	_____
late	_____	_____
little	_____	_____

Упражнение 2. Вставьте подходящее прилагательное в нужной степени.

2. A train is _____ than a bus.
3. This text is the _____ of all.
4. I was ill last week but today I am _____.
5. Park Street is _____ than Market Street.
6. This jacket is small for me. Show me a _____ one.
7. What is the _____ thing in life?
8. A crocodile is _____ than a water snake.
9. Helen is the _____ girl in our class.

Упражнение 3. Раскройте скобки, поставив предложенное прилагательное в нужной степени.

1. Jill's a far _____ (intelligent) person than my brother.
2. Kate was the _____ (practical) of the family.
3. Greg felt _____ (bad) yesterday than the day before.
4. This wine is the _____ (good) I've ever tasted.
5. Jack was the _____ (tall) of the two.
6. Jack is the _____ (clever) of the three brothers.
7. If you need any _____ (far) information, please contact our head office.
8. The sinking of Titanic is one of _____ (famous) shipwreck stories of all time.
9. Please, send the books back without _____ (far) delay.
10. The deposits of oil in Russia are by far the _____ (rich) in the world.
11. Could you come a bit _____ (early) tomorrow?
12. I like this song _____ (well) than the previous one.
13. Which of these two performances did you enjoy _____ (much)?
14. The fire was put out _____ (quickly) than we expected.

Упражнение 4. Вставьте more или less.

2. People are _____ intelligent than monkeys.
3. Summer holidays are _____ splendid than winter holidays.
4. Maths is _____ important than English.
5. Books are _____ interesting than films.
6. Writing in English is _____ difficult than speaking.
7. Parents are _____ helpful than teachers.
8. Reading is _____ useful than watching TV.
9. Food is _____ expensive than clothes.

Упражнение 6. Прочитайте предложения. Выберите один из предложенных вариантов ответа.

1. Mike found himself a _____ job somewhere out of town.
 - a) safer
 - b) more safe
 - c) more safer
 - d) safest

2. We prefer the Palm Beach though it is _____ from the center.
 - a) the farther
 - b) farthest
 - c) the farthest
 - d) furthest

3. This detailed map is _____ the atlas.
 - a) more useful as
 - b) more useful like
 - c) more useful than
 - d) usefuller as

4. Safari parks are _____ places of all to keep animals.
 - a) better
 - b) the best
 - c) most better
 - d) more better

5. This computer is _____ advanced than the old model.
 - a) farther
 - b) far most
 - c) far
 - d) far more

6. They talked about _____ developments in agriculture.
 - a) the least
 - b) the latter
 - c) the latest
 - d) the late

7. The situation is _____ now and there isn't an easy solution.
 - a) less more complicated
 - b) many more complicate
 - c) much more complicated

d) farther more complicated

8. People stay indoors during the _____ part of the day.

- a) most hottest
- b) more hotter
- c) most hotter
- d) hottest

Упражнение 7. Подчеркните правильный вариант использования степени прилагательных old, near, far, late.

3. Let's take a later/latest train.

4. Computers are one of the latest/last discoveries of the 20th century.

5. Sorry I'm late — am I the last/latest?

6. That's a further/farther reason to do it.

7. This poem belongs to his latter /later works.

8. Jane is 2 years older/elder than Jack.

9. Jane is older/elder than Jack by two years.

10. My older/elder brother is 5 years older/elder than me.

11. Where is the nearest/next post office?

12. The teacher told us about the latest/last elections in this country.

13. The nearest/next house to ours is 2 miles away.

Тема 1.4. Подростки и их увлечения

Тест «Множественное число имен существительных»

Choose the right answer

1. Our two ... are crying all the time.

- 6. babies
- 7. babys
- 8. babyes

2. No news ... good news.

- 10. is
- 11. are

3. ... usually fly not very high.

- 1. flyes
- 2. flys
- 3. flies

4. These potatoes weigh five

- 2. kiloes
- 3. kilos

5. I don't like going by car. If I have a chance, I always go on

- 3. foot
- 4. feet
- 5. foots

6. What do you need these ... for?

- 1. boxs
- 2. boxes

7. My new Swiss watch ... 3 minutes slow.

- a) is
- b) are

8.Those were the happiest days of our

- a) lifes
- b) lives
- c) lifees

9.Leaves usually ... trees in autumn.

- a) leaf
- b) leave
- c) leafs
- d) leaves

10.Rock music of the 1970s is an extremely interesting cultural

- 1) phenomen
- 2) phenomena
- 3) phenomenon

11.Big ... don't cry.

- 1) boys
- 2) boyes

12.I prefer natural ... when I want to change my hair style.

- 1) dies
- 2) dyes
- 3) dys

13.It is rather dangerous to walk on ... after the rain.

- 7. roofs
- 8. roofes
- 9. rooves

14.Dentists recommend using ... twice a day: in the morning and in the evening.

- 1. tooth`s paste
- 2. toothpaste
- 3. teeth`s paste
- 4. teethpaste

15.... are flowers of life.

- 10. Childs
- 11. Children
- 12. Childrens

16.The naughty kid likes throwing rotten ... at passers-by.

- 1) tomatos
- 2) tomatoes

17.50 ... of oil leaked out of the tanker into the sea.

- 1) Tones
- 2) Tons
- 3) Tonns

18.There is no piano in the

- bushes
- bushs

19.... in our house are so annoying. We definitely need a cat.

- Mouses
- Mices
- Mice
- Mousees

20.My little son is afraid of grey ... (волчков) that come at night.

- wolfys
- wolvies
- wolves

wolvys

ОТВЕТЫ: 1a, 2a, 3c, 4b, 5a, 6b, 7a, 8b, 9b, 10c, 11a, 12b, 13a, 14b, 15b, 16 b, 17b, 18a, 19c, 20c.

Тема 1.5. Дискриминация и защита прав.

Практическое задание: чтение текста

Глагол to be. Молодежная мода в Великобритании.

The British fashion

For me, England is an amazing country. It doesn't look like other European countries too much. In Russia they don't know much about it, possibly, the cause of it – British secrecy: Englishmen don't let anyone to get to their lives. But such thing as British fashion is known by everyone. This great phenomenon was emerged exactly in this country and specifically in its capital – London. It is so different from all other global fashions as England itself is different from the rest of the world. As for me, British fashion is one of the most interesting aspects of history and culture of this country, which I couldn't pass by.

The question «Why did London become the capital of avant-garde fashion and England had turned into a trendsetter of it in the second half of 20th century?» There are a few answers, but the main-is the British character. Of course, the success was based on advanced industry, such as it wasn't in any other country. And fashion development was closely connected with the development of mass production, which also incidentally was born in England. But at the same time a role features of history have played the most important part. English mentality, which main features are on the one hand – the adherence to traditions, on the other hand – English eccentricity and special, incomparable to any other, sense of humor. It lies in the fact that the British, adoring to experiment, aren't afraid of being funny and like to irony at themselves. And this is what determined the character of fashion that was born here and designers who had created this fashion.

They are not related to the rules or restrictions and they are free from all directions and tendencies. Although all their creations anyway glorify « Old England » with its traditions. These creative artists without exception differ with great love to new ideas, no matter how curious they are. For example, Charles Worth has created crinoline, pad and the first mannequin. And Mary Quant introduced the world's runways in a new style « Chelsey girl ». It was a little epatage, a little hooligan street teen fashion. Hairdresser Vidal Sassoon and she established a new free attitude to fashion, where the woman chose what she'd like to be. The idea of being British meant « Supreme chic» in past 60th.

Another Briton – Vivienne Westwood continued the theme of street fashion and had changed it completely. Now many Englishmen are proud of her, but she still causes as much admiration as critics and rejection. She was who brought the punk's sub-culture from the underground and spread throughout the world. She is the founder of style « Unisex », mass fashion on skinny jeans and the main hooligan of British podiums. But even she remains true to British traditions like nobody else: so many clothes from the «plaid» you won't see anymore on any other show.

Another bully, « the fashion wunderkind» - John Galliano. Only on his shows you fall into the atmosphere of receptions of Marquis de Sade, period of D' Artanyan, Japanese Middle Ages and Indian Wars at the same time. Certain thematics – something that Galliano never changes.

And we cannot say those clothes of these talented modellers are sewed only for the rebels or bohemians. Persons of royal blood with pleasure dress up among British designers. Princess Diana ordered all her shoes from Jimmy Choo. The entire royal court flaunts in their hats and bonnets from Phillip Treacy. Kate Middleton, the Dutchess of Cambridge and Prince William's wife, appeared on her wedding in dress not from fashion houses of Paris, but from the young British designer – Alexander McQueen. So it is not an exhaustive list of examples of a large arrangement of the monarchical house to the native fashion industry. Sometimes it even happened several creators have been dubbed as Mary Quant for the creation of a mini-skirt.

Though, of course, under "British style" many people understand just wrong « classics ». But even the most « classic » British fashion designer – Paul Smith – defines his style as « Classics in combination with Twist ». Other «non-classic » direction in British fashion is Street Style. It conveys the mood of the city, prevailing on London streets. We can see here the individualism, carried to extremes, that is mistake for eptage. Street style aimed to allocate you from the crowd. And it is the other secret of so big popularity of British fashion and it's fast dissemination: Englishmen are the consumers who are distinguished by striving for the original clothes.

In conclusion, I can say that Britain had given to the world all imaginable and unimaginable trends, mass industry and inconceivable combination of directions. And finally that real English style had been formed, where millions of people adore around the world. And as for me this style allows me to live in Russia and to feel myself as a real Englishwoman.

1. Раскройте скобки, используя сложное дополнение. Переведите.

I want (she) to be my wife.

My brother taught (I) to swim and dive.

They would like (we) to read aloud.

Bob advised (she) to stay for another week.

We expect (he) to arrive at noon.

I heard (you) open the door.

Dad always makes (I) go fishing with him every weekend.

Our parents expect (we) to stop quarreling.

Sara never lets (he) drive her car.

I saw (you) cross the street.

2. Поставьте «to» там, где необходимо.

We heard the lorry ... stop near the house.

I want my elder sister ... take me to the zoo.

I believe the Internet ... be the greatest invention ever.

The teacher doesn't let us ... use our mobile phones.

They didn't expect her ... be late.

The police officer made him ... tell the truth.

I would like you ... admit your fault.

Swan believes Vicky ... be the best manager in our store.

Nick persuaded me ... go in for sports.

We saw Jacob ... break the window.

I consider this sculpture ... be a masterpiece.

She noticed Mary suddenly ... turn pale.

Тест «Глагол to be»

1) She _ a real reporter.

aren't

isn't

am not

2) _ he really a doctor?

Am

Is

Isn't

3) I _ a dancer.

'mnt

'm not

amn't

4) His parents _ divorced.

's
 isn't
 are
 5) _ you at school right now?
 Are
 Isn't
 Am
 6) Everything _ in his van.
 is
 are
 am
 7) _ she angry at him?
 Is not
 Is
 Am
 8) We _ all human beings.
 is not
 are
 not are
 9) You _ in the army now.
 am not
 isn't
 're
 10) She _ a little girl anymore, she _ an adult.
 is / is
 is / isn't
 isn't / is
 11) This room _ available.
 isn't
 am not
 aren't
 12) My little sister _ 8 years old.
 is
 am
 're
 13) This baby _ adorable.
 's
 am not
 're
 14) _ they in Istanbul now?
 Isn't
 Are
 're
 15) They _ at the hospital where the miners are being treated.
 're
 'nt
 'arent

Тема 1.6. Научно-технический прогресс.

Упражнение: Перефразируйте предложения, используя сложное дополнение.

H-p: I want that she will cook mushroom soup. (Я хочу, чтобы она приготовила грибной суп.) – I want her to cook mushroom soup.

The children were laughing and enjoying themselves on the beach. Their parents saw them. – Their parents saw

They said: “He is an expert in our industry.” – They consider

The bike disappeared in the forest. The policeman noticed it. – The policeman noticed

Elvis said to his son: “Don’t watch horror films.” – Elvis doesn’t let

“Mummy, please, buy me that doll”, said the little girl. – The little girl would like

Dad says that I can travel to China with you. – Dad allows

He swears a lot. Many people heard that. – Many people heard

“Bring me some water from the well,” my grandmother said. – My grandmother wanted

Somebody was watching me. I felt that. – I felt

Daniel said: “Helen, you can go to a night club tonight.” – Daniel let

Their parents saw the children laughing and enjoying themselves on the beach. (Их родители видели, как дети смеются и веселятся на пляже.)

They consider him to be an expert in our industry. (Они считают его экспертом в нашей индустрии.)

The policeman noticed the bike disappear in the forest. (Полицейский заметил, как мотоцикл скрылся в лесу.)

Elvis doesn’t let his son watch horror films. (Элвис не разрешает своему сыну смотреть фильмы ужасов.)

The little girl would like her mum to buy a doll. (Маленькая девочка хотела бы, чтобы мама купила ей куклу.)

Dad allows me to travel to China with you. (Папа разрешает мне поехать с тобой в Китай.)

Many people heard him swear a lot. (Многие люди слышали, как он нецензурно выражается.)

My grandmother wanted me to bring her some water from the well. (Моя бабушка захотела, чтобы я принесла для нее воды из колодца.)

I felt somebody watching me. (Я чувствовал, что кто-то следил за мной.)

Daniel let Helen go to a night club. (Дэниэл позволил Хелен сходить в ночной клуб.)

Тема 1.7. Активная деятельность подростков.

Упражнение: Прямая и косвенная речь.

1. Превратите следующие предложения в косвенную речь, сделав все необходимые изменения.

H-p: Jack said: “I am working hard.” (Джэк сказал: «Я много работаю.») – Jack said (that) he was working hard. (Джэк сказал, что много работает.)

I told her: “You can join us.” (Я сказал ей: «Ты можешь присоединиться к нам.») – I told her (that) she could join us.” (Я сказал ей, что она может присоединиться к нам.)

Fred said: “I have invented a new computer program”. (Фрэд сказал: «Я изобрел новую компьютерную программу.»)

Mary said: “I will help my sister.” (Мэри сказала: «Я помогу своей сестре.»)

They told me: “We were really happy.” (Они сказали мне: «Мы были очень счастливы.»)

She said: “I live in a big apartment.” (Она сказала: «Я живу в большой квартире.»)

He told her: “I am going to the fish market.” (Он сказал ей: «Я собираюсь на рыбный рынок.»)

Betty said: “I found my passport.” (Бетти сказала: «Я нашла свой паспорт.»)

Mr. Ford said: “I don’t like pork.” (М-р Форд сказал: «Я не люблю свинину.»)

Little Tim told his mother: “I am sleepy.” (Маленький Тим сказал маме: «Я хочу спать.»)

2. Преобразуйте следующие просьбы и советы в косвенную речь.

Н-р: The doctor said: "Please take a deep breath, Ann." (Доктор сказал: «Пожалуйста, сделай глубокий вдох, Аня.») – The doctor asked Ann to take a deep breath. (Доктор попросил Аню сделать глубокий вдох.)

Sara: "Don't forget to buy some juice." (Сара: «Не забудь купить немного сока.») – Sara reminded not to forget to buy some juice. (Сара напомнила не забыть купить немного сока.)

She said: "You should stop smoking so much, Mark." (Она сказала: «Тебе следует прекратить так много курить, Марк.») – She advised Mark to stop smoking so much. (Она посоветовала Марку прекратить так много курить.)

The policeman said: "Keep the silence, please." (Полицейский сказал: «Соблюдайте тишину, пожалуйста.») – The policeman asked

Mother said: "Kids, you should wash your hands before lunch." (Мама сказала: «Дети, нужно помыть руки перед обедом.») – Mother advised

The dentist told me: "Don't eat nuts anymore." (Дантист сказал мне: «Больше не ешь орехи.») – The dentist warned

Tom: "Could you lend me 20 dollars, please?" (Том: «Ты не мог бы одолжить мне 20 долларов?») – Tom asked

Mr. Walters told his sons: "You must stay away from the lake." (М-р Уолтерс сказал сыновьям: «Вы должны держаться подальше от озера.») – Mr. Walters warned

John said: "You should see a lawyer, Ted." (Джон сказал: «Тебе следует посетить адвоката.») – John advised

The teacher told the students: "Don't talk during the test." (Учитель сказал студентам: «Не разговаривайте во время контрольной.») – The teacher warned

The judge said: "Mr. Brown, you must pay a big fine." (Судья сказал: «М-р Браун, вы обязаны заплатить большой штраф.») – The judge ordered

3. Измените вопросы на косвенную речь.

Н-р: "Where does your niece live?" («Где живет твоя племянница?») – He wanted to know where the niece lived. (Он хотел знать, где живет племянница.)

"Can you type?" («Ты умеешь печатать?») – The manager asked if I could type. (Менеджер спросил, могу ли я печатать.)

"Where has Jim gone?" («Куда ушел Джим?») – Maria wanted to know

"What did the workers eat?" («Что ели рабочие?») – They asked

"Have you ever been to China, Sam?" («Ты когда-нибудь был в Китае, Сэм?») – I asked

"Are you French or Italian?" («Вы француз или итальянец?») – She wanted to know

"When will the next train arrive?" («Когда придет следующий поезд?») – I asked

"Do you grow flowers in your garden, Mrs. Smith?" («Вы выращиваете цветы в своем саду, миссис Смит?») – She wondered

4. Теперь, наоборот, измените косвенную речь на прямую.

Н-р: Peter asked me if I was free. (Питер спросил меня, свободен ли я.) – Peter asked: "Are you free?"

She wanted to know where I had bought the dictionary. (Она хотела узнать, где я купила словарь.) – She asked: "Where did you buy the dictionary?"

I asked him why he was tired. (Я спросил его, почему он устал.)

We wanted to know if Kate had broken the car. (Мы хотели узнать, сломала ли Кейт машину.)

He asked if they could meet on Tuesday. (Он спросил, могут ли они встретиться во вторник.)

I wondered how often she used the washing-machine. (Я поинтересовалась, как часто она пользуется стиральной машиной.)

Mother wanted to know if we would invite Kevin to the party. (Мама хотела знать, пригласим ли мы Кевина на вечеринку.)

Ответы:

1.

Fred said (that) he had invented a new computer program.

Mary said (that) she would help her sister.

They told me (that) they had been really happy.
She said (that) she lived in a big apartment.
He told her (that) he was going to the fish market.
Betty said (that) she had found her passport.
Mr. Ford said (that) he didn't like pork.
Little Tim told his mother (that) he was sleepy.

2.

The policeman asked to keep the silence.
Mother advised the kids to wash their hands before lunch.
The dentist warned me not to eat nuts anymore.
Tom asked to lend him 20 dollars.
Mr. Walters warned his sons to stay away from the lake.
John advised Ted to see a lawyer.
The teacher warned the students not to talk during the test.
The judge ordered Mr. Brown to pay a big fine.

3.

Maria wanted to know where Jim had gone.
They asked what the workers had eaten.
I asked Sam if he had ever been to China.
She wanted to know if he was French or Italian.
I asked when the next train would arrive.
She wondered if Mrs. Smith grew flowers in her garden.

4.

I asked: "Why are you tired?"
We asked: "Have you broken the car, Kate?"
He asked: "Can we/they meet on Tuesday?"
I asked: "How often do you use the washing-machine?"
Mother asked: "Will you invite Kevin to the party?"

Тема 1.8. Путешествия.

Презентация на тему «Мой любимый город»

Практическое задание: монологическая речь «Почему люди путешествуют»

Тема 1.9. Повседневная жизнь

Тест

Тест № 1

Упражнение 2. Put the verbs in the Present Simple form.

One fly _____ (to fly) , two flies _____ (to fly).

One girl _____ (to cry), four girls _____ (to cry).

When a wolf _____ (to see) the moon, it _____ (to begin) to howl (выть).

Wolves and sheep _____ (to be) never friends.

Our hens _____ (to lay [откладывать]) a lot of eggs.

Boys _____ (to fight) and _____ (to shout).

That boy _____ (to try) to catch some balls.

These girls _____ (to try) to run away from an angry turkey.

If one goose _____ (to have) one tooth, how many teeth _____ (to have) thirteen geese?

Упражнение 3. Вставьте глаголы из скобок в форме Present Simple. Yan is at a summer camp in Poland. Write what he usually does in the camp. Put the verbs in bracket in the correct form.

He _____ (get) up at 7. He _____ (have) his English lesson every day. He _____ (speak) English to his friends. He _____ (play) board games in the afternoon. Sometimes he _____ (swim) in the lake. He often _____ (go) hiking. He sometimes _____ (sit) by the camp fire in the evenings. He never _____ (go) on a trip without his friends.

Упражнение 4. Вставьте глаголы в Present Simple. Put the verbs in the present form.

go, like, love, watch, read, like, walk, come, do, watch

My name's Pavel. In the evening I usually (1) _____ my homework. Then I (2) _____ TV or video. I (3) _____ action films! They are super! Then I (4) _____ my dog. After that I (5) _____ home, (6) _____ a book and (7) _____ to bed. My sister is little. She doesn't (8) _____ action films. She (9) _____ cartoons. She (10) _____ them every day.

Упражнение 6. Сделайте предложения правдивыми для вашей семьи. Используйте следующие слова.

always, usually, often, sometimes, rarely, never

We _____ celebrate Christmas.

My mum _____ decorates a Christmas tree.

My dad _____ buys a Christmas tree.

My granny _____ makes a cake.

My parents _____ send Christmas cards.

I _____ get presents.

We _____ sing Christmas carols.

Упражнение 7. Заполните стихотворение предложенными формами глаголов. Complete the poem.

'm, end, go, have, is, is, start, starts, starts, watch

My lessons (1) _____ at ten to eight,

But, poor me! I (2) _____ always late.

English (3) _____ at ten to nine,

That's when my eyes begin to shine.

Russian (4) _____ at half past ten,

But I haven't got my pen.

It's not on my desk, or under my chair.

Oh, here it (5) _____, in Silvia's hair.

My lessons (6) _____ at five past two,

But I haven't got my shoe.

Oh, here it (7) _____, behind the door.

I'm late again, it's half past four.

At five o'clock I (8) _____ my tea,

At ten to six I (9) _____ TV.

I (10) _____ to bed at ten to eight.

To have a rest is always great!

Упражнение 8. Дополните предложения предложенными ниже глаголами в форме Present Simple. Complete the sentences.

like, live, lives, likes, don't live, doesn't live

I _____ in Russia. I _____ in Great Britain.

My Dad _____ in Canada. He _____ in America.

I _____ reading. But my brother _____ watching TV

Упражнение 9. Заполните текст предложенными глаголами в Present Simple. Complete the text.

Обратите внимание!

Beachcombing — прочёсывание пляжа / прогулки по пляжу в поисках чего-л. ценного

Be, go, live, walk, have, be, collect

Steve's granddad (1) _____ at the seaside. He (2) _____ a nice small house. His house (3) _____ near the beach. Every day he (4) _____ to the beach. He (5) _____ on the beach and (6) _____ things there. His hobby (7) _____ beachcombing.

Упражнение 10. Write like or likes.

I _____ quiz shows.

He _____ horror films.

She _____ music programmes.

My parents _____ the news.

My friend Nastya _____ cartoons.

All my friends _____ nature programmes.

My granddad _____ sports programmes.

Тест № 2

Упражнения 1. Раскройте скобки, употребляя глаголы в Present Continuous. (NOW)

1. My book (to lie) on the table.
2. They (to work).
3. The doctor and her patient (to talk).
4. We (to cook) dinner. My mother (to make) a salad.
5. A young man (to drive) a car. He (to listen) music.
6. My grandfather (to read) a book.
7. The pen (to lie) on the floor.
8. You (to have) a break?
9. She still (to sing).

Упражнения 2. Переведите на английский язык и раскройте скобки, употребляя глаголы в Present Continuous. (NOW)

1. Мы пишем.

2. Они не читают.

3. Она не работаем.

4. Вы смотрите?

5. Он не читает.

6. Они не играют на пианино.

7. Я не пеку торт.

8. Она не поет.

9. Ее сестра не спит.

10. Бабушка не пьет чай?

11. Твои друзья пьют кофе?

12. Она работает за столом.

13. Я пишу письмо.

14. Я делаю упражнение.

15. Мальчики не плавают в бассейне.

16. Они играют в футбол?

17. Моя сестра моет пол.

18. Моя подруга помогает своему ребенку.

19. Ты помогаешь папе?

20. Ученики читают интересную историю.

21. Они читают книгу.

21. Она идет в школу.

22. Они читают?

23. Твоя бабушка кушает конфеты?

24. Джон готовит ужин.

25. Билл бегаёт в парке.

Упражнения 3. Раскройте скобки, употребляя глаголы в Present Continuous.(NOW)

1. The boys (to run) about in the garden. 2 I (to do) my homework. 3. John and his friends (to go) to the library. 4. Ann (to sit) at her desk. She (to study) geography. 5. A young man (to stand) at the window. He (to smoke) a cigarette. 6. The old man (to walk) about the room. 7. The dog (to lie) on the floor. 8. You (to have) a break? 9. What language you (to study)? 10. Who (to lie) on the sofa? 11. What they (to talk) about? 12. It still (to rain).

Упражнения 4. Переведите на английский язык, употребляя глаголы в Present Continuous.

1. Я читаю.

2. Он не пишет.

3. Мы не работаем.

4. Вы читаете?

5. Он спит?

6. Ник и Майк играют в футбол.

7. Кэйт играет на рояле.

8. Она не поёт.

9. Моя сестра спит.

10. Папа пьёт чай?

11. Твои родители пьют чай?

12. Я не сплю.

13. Она сидит за столом.

14. Мы делаем упражнение.

15. Мы не купаемся.

16. Они играют во дворе?

17. Нина и Энн моют пол.

18. Ник помогает маме.

19. Ты помогаешь папе?

20. Моя сестра читает интересную книгу.

21. Они идут в школу.

22. Вы идете в школу?

23. Он работает?

24 . Твоя бабушка идет в магазин?

25. Он покупает конфеты.

26. Что делает твоя сестра?

27. Где играют дети?

28. Почему ты смеешься?

29. Куда они идут?

30. Что несут эти мальчики?

Тема 1.10. Спорт в жизни подростка

Тест

Тест № 1

Упражнение 1. Поставьте глаголы в скобках в Present Perfect.

He _____ (finish) training.

She _____ (score) twenty points in the match.

We _____ (watch) all the Champions League matches this season.

That's amazing! She _____ (run) fifteen kilometers this morning!

She _____ (buy) some really nice rollerblades!

Oh, no! I _____ (lose) my money!

My mum _____ (write) shopping list. It's on the kitchen table.

Dad, you _____ (eat) my biscuit!

I'm tired. I _____ (watch) three X-Files videos.

Hurry up! They _____ (start) the film!

Mary _____ (study) hard this year, so she'll pass her exams.

Oh no! She _____ (drop) the plate!

The garden is very green. It _____ (rain) a lot this month.

These are my favourite trousers. I _____ (have) them for five years.

Tom's my best friend. I _____ (know) him for three years.

They _____ (live) in Miami for two years.

Jo has earache. He _____ (have) it since 7 o'clock.

Brad _____ (live) in Chicago since 1998.

Упражнение 2. Поставьте глаголы в скобках в Present Perfect negative.

I _____ (not clean) my football boots.

They _____ (not start) their meal.

I _____ (not do) my homework.

He _____ (not win) all his matches this year.

My brother and I _____ (not see) any films this week.

It's my birthday party today. I _____ (not invite) many people.

He _____ (not wash) his hands. They're very dirty.

Mum's really angry. We _____ (not tidy) our room!

I can't play with my friends this evening. I _____ (not finish) my homework.

I _____ (not visit) New York for three years.

Where's Alison? We _____ (not see) her since yesterday.

Dad _____ (not take) a holiday since last August.

John _____ (not play) the violin since he was school.

Упражнение 3. В письме есть 4 ошибки на использование for и since. Найдите и исправьте их.

These are some sentences from Nigel's letter home from Africa. He has made four mistakes in using 'for' and 'since'. Correct his mistakes.

Dear Mum and Dad,

I've lived in Africa since two weeks and I love it! Africa is beautiful! I haven't travelled to any faraway place for last summer. I'm so happy now!

I've already seen Mr. Rambler. He is working for WWF here and taking photos of wild animals. I haven't seen any lions yet. I think I'll see them later.

Thank you for the trip. I've dreamed of Kenya for my childhood. I haven't seen you since ages! I miss you so much!

Love, Nigel.

Упражнение 4. Дополните предложения словами for или since. Complete the sentences. Use for or since.

I've lived in Washington _____ 1997.

Ben has studied English _____ three years.

They haven't visited their grandparents _____ months.

Julie's ill. She's been in bed _____ Tuesday.

My dad has had his car _____ sixteen.
It's been ten years _____ we moved to Oxford.

Упражнение 5. Пользуясь опорными словами, а также словами for и since составьте предложения в Present Perfect Simple.

Kate/be/in bed/a long time.

She / not eat / anything / this morning.

She / not see / her friends / a week.

She / stay / at home / Tuesday.

She / have / a red nose / three days.

She / not play / basketball / last weekend.

She / not do / any school work / Monday

Упражнение 6. Заполните письмо Джейн глаголами в Present Perfect. Complete Jane's letter to her American friend. Use the Present Perfect Tense.

Dear Amy

I _____ (1 not have) a letter from you for a long time. _____ (2 you lose) my address? I bought the new Steps CD at the weekend. I _____ (3 already listen) to it. _____ (4 you hear) it yet? It's brilliant.

There's a new video too, but I _____ (5 not see) it yet.

School is going OK. I _____ (6 just finish) some exams, but the holidays _____ (7 not start) yet.

We're going to Ireland. I _____ (8 never be) there.

Write soon with your news.

Love

Jane

Упражнение 7. Ник готовится к путешествию. Он собирается навестить бабушку.

Ознакомьтесь со списком дел, которые Ник планирует сделать до отъезда. Напишите, что он уже сделал, а что нет. Используйте already и yet. Nick is getting ready to travel. He is going to visit his Granny. Read the list of things he must do before travelling. Write what he has done and what he hasn't done.

THINGS TO DO

to pack suitcases (+)

to water flowers (+)

to take my library book back

to say 'good-bye' to Nigel (+)

to clean my shoes

to call Granny (+)

to buy some food and drinks (+)

to clean the parrot's cage

to change the water for the fish

to buy a present for Granny (+)

Тема 1.11. Письмо

Упражнения:

Упражнение 1. Раскройте скобки, поставив глаголы в форму Past Continuous.

While I _____ (to copy) the exercise, my friends _____ (to describe) a picture.

When we came in, the children _____ (to clean) their desks.

We met her at the bus stop. She _____ (to wait) for the bus.

Some of the children _____ (to ski) while other children _____ (to skate). Everybody _____ (to have) a lot of fun.

When we came the family _____ (to get) everything ready for Christmas. Bob and Helen _____ (to decorate) the Christmas tree.

The girls _____ (to feed) the birds in the garden while the boys _____ (to make) a bird-house.

Упражнение 2. Из имеющихся слов составьте вопросы к готовым ответам. Все вопросы должны быть в Past Continuous.

1. Where | the white bears | swimming | were ?
- In the swimming pool.
2. It | was | raining ?
- Oh, no. It wasn't. The sun was shining brightly.
3. The elephant | what | eating | was ?
- Some grass and fruit.
4. What | was | playing with | the monkey ?
— With a small ball.
5. Were | how many lions | sleeping in the cage?
— Both of them.

Упражнение 3. Дополните вопросы и ответы глаголами в Past Continuous.

- Mr. Rambler, what _____ you _____ (do) at 6.30 ?
— Oh, I _____ (read) at that time in my room.
— Were you? _____ you really _____ (read)? What _____ you _____ (read) at that time?
— A book.
— Did your friends see you then?
— No, they didn't. They _____ (watch TV).
— What _____ they _____ (watch)?
— Some film. But why?
— Some people saw a man who _____ (try) to kill an elephant at that time. We think it was you.

Упражнение 4. Составьте вопросы в Past Continuous. Используйте вопросительные слова в скобках.

1. Were you watching TV at 11 o'clock last night? (when)
2. We were speaking about books at the lesson. (what, where)
3. After school they were practising a new game. (alternative)
4. When I came, Nick was cleaning his room, (what)
5. He was returning to his camp with a pail of water. (where?)

Упражнения на отработку Past Perfect Continuous

Упражнение 1. Раскройте скобки, поставив глагол в Past Perfect Continuous.

- Sally _____ (type) this text for 3 hours before Mark came.
Anthony _____ (wait) for his airplane for 3 hours when its delay was announced.
I saw many huge puddles. _____ it _____ (rain) hard?
Sam did not even realize what a hard time Molly _____ (have).
Rita _____ (train) for a year and she was very fit when her ex-boyfriend met her.
Rachel's husband _____ (fix) the car since early morning.
Paul and Molly _____ (talk) on the phone for an hour when the line broke.
How long _____ you _____ (watch) TV before you decided to go to bed?
Steven felt tired as he _____ (sail) for several hours.
Zina _____ (try) to find her mother for years but she failed.

Упражнение 2. Составьте предложения.

- went / Kate / it / for five years / had / for that company / working / when / been / out of business.
all day / Mark / to sit down / wanted / he / because / had / standing / been / at work.
teaching / a year / Jack / had / than / he / for / been / more / before / at the university / left for Asia.
long / studying / How / moved / you / been / Japanese / before / had / you / to Tokyo?

Упражнение 3. Переведите на английский.

- Джонни выглядел уставшим, так как он пробежал большую дистанцию.
Хелен набрала лишний вес, так как в последнее время она переела.
Лиза провалила тест, так как не готовилась к нему и не посещала занятия.
Алекс был уставшим, потому что он много упражнялся.

Она долго плакала прежде чем успокоится.

Упражнение 4. Ответьте, используя Past Perfect Continuous.

HOW LONG HAD

- 1 ... it been snowing when you left the old house? (for 4 hours)
- 2 ... Eton been working before he retired? (for 20 years)
- 3 ... Mike been living there when Janet moved in? (for a fortnight)
- 4 ... they been studying German before they finally went to Berlin? (for 5 years)
- 5 ... the authors been working on the novel before they sent it to a publisher? (for 2 years).
- 6 ... Pele been playing football before he took part in that championship? (for 6 years)
- 7 ... the students been listening attentively to the dialog before they could understand the basic meaning? (for an hour)
- 8 ... the children been walking before the granny called them? (for 2 hours)

Упражнение 5. Make up sentences.

The old lecturer began to speak up. After a few minutes the dean came in.

The old lecturer _____ for a few minutes when _____.

After half an hour of waiting Larry realized that he had been mistaken about the address.

Larry _____ when _____.

My father-in-law went to America in 1943. Two years later, the war ended.

My father-in-law _____ when _____.

Тема 2.1. Географическое положение страны изучаемого языка

Упражнение:

I. The Future Indefinite Tense

Употребляется для выражения действия, которое произойдет в будущем. Это время может выражать как однократное, так и повторяющееся в будущем действие:

I'll go to the country on Sunday. — Я поеду за город в воскресенье.

They will have English lessons once a week. — У них будут уроки английского языка раз в неделю.

Обычно будущее время употребляется с такими обозначениями времени, как: tomorrow, the day after tomorrow, tonight, next year, in (some) days, one of these days, some day, soon, и т.д.

The Future Indefinite Tense переводится на русский язык совершенным и несовершенным видом глагола в будущем времени в зависимости от контекста:

We'll translate this text soon. - Мы скоро переведем этот текст.

Мы скоро будем переводить этот текст.

II. to be going to

1) Другим способом выражения будущего является конструкция to be going to — "собираться что-либо сделать":

I'm going to see the doctor this afternoon. — Я пойду (собираюсь пойти) к врачу сегодня после обеда.

How long are you going to stay in London? — Как долго ты проведешь (собираешься пробыть) в Лондоне?

2) To be going to выражает будущее намерение, план или решение:

We're going to get married in June. — Мы собираемся пожениться в июне.

When I grow up, I'm going to be a doctor. — Когда я вырасту, стану врачом.

Глагол will также может выражать намерение. Разница между will и to be going to для выражения намерения заключается в том, что решение для осуществления намерения в предложениях с to be going to является обдуманным до момента речи, сравните:

We've run out of sugar. — У нас нет (кончился) сахара.

I know. I'm going to buy some. — Я знаю. Я собираюсь купить его.

We've run out of sugar. — У нас нет (кончился) сахара.

Have we? I didn't know. I'll buy some when I go shopping. — Разве? Я не знал. Я куплю, когда пойду в магазин.

3) To be going to используется для передачи сообщения о будущем событии, которое следует из очевидного:

Look at those clouds. It's going to rain. — Посмотри на эти облака. Скоро пойдет дождь.
Watch out! Those boxes are going to fall over! — Осторожно! Те коробки сейчас упадут.
Oh, dear! Too late. — О, дорогая! Слишком поздно.

To be going to go и to be going to come обычно в предложениях имеют следующую форму:
When are you going (to go) home? — Когда ты собираешься (пойдешь) домой?

III. The Present Indefinite Tense

Употребляется:

1) вместо The Future Indefinite Tense в придаточных предложениях времени (после союзов when, after, before, till/until, as soon as, while), условия (после союзов if, unless, in case), уступки (после союзов even if, even though, whatever, whenever, however и др.):

If we don't find him at home we'll leave him a message. — Если мы не застанем его дома, мы оставим ему записку.

2) вместо The Future Indefinite Tense для выражения действий, которые произойдут в недалеком будущем согласно договоренности, программе, плану:

Your plane leaves in an hour's time. — Твой самолет вылетает через час.

3) вместо The Future Indefinite Tense в вопросах, относящихся к ближайшему будущему времени:

What do we do next? — Что мы сделаем дальше?

IV. The Present Continuous Tense

передает будущее событие, которое к моменту речи уже запланировано и произойдет в ближайшем будущем.

В этом значении The Present Continuous используется с глаголами движения или действия {activity and motion): to see, to meet, to go, to come, to leave, to start, и др. и обычно с обстоятельством времени, указывающим на будущее:

They're getting married in June. — Они пожениются в июне.

We're leaving at 11.00 in the morning. — Мы уезжаем в 11 утра

V. Модальный глагол may / might

May в сочетании с простым инфинитивом выражает предположение, основанное на неуверенности

They may arrive tomorrow or the day after. — Может быть, они придут завтра или через день.

She may know him. — Может быть, она знает его.

Форма might может выражать значение предположения, но выражает меньшую степень уверенности, чем may:

Your friend might still come, but I don't think he will. — Ваш друг мог бы еще прийти, но я не уверен, что он придет.

VI. The Future Perfect Tense

употребляется для выражения будущего действия, которое совершится до определенного момента в будущем. Момент в будущем, к которому будет закончено действие, может быть выражен двояко:

- указывается время, к которому действие будет закончено (обычно обстоятельством времени с предлогом by):

I shall have written the report by 7 o'clock. — Я напишу доклад к 7 часам.

- указывается другое будущее действие, к началу которого рассматриваемое действие уже закончится:

He will have finished the report when you come. — Он закончит доклад (к тому моменту), когда ты придешь.

VII. The Future Perfect Continuous Tense

обозначает длящееся действие в будущем, которое начнется до какого-либо момента или периода будущего времени и будет продолжаться вплоть до этого момента (периода). Эта форма малоупотребительна:

By next year we'll have been living in this town for 5 years. — К будущему году мы проживем в этом городе пять лет.

When Ann gets her diploma she will have been studying at the Institute for 5 years. — До получения диплома Аня проучится в институте 5 лет.

Форма The Future Perfect Continuous Tense встречается в реальности крайне редко, т.к. предпочтение отдается в большинстве ситуаций формам Future Continuous или Future Perfect:

He will have been writing the report for two hours when you come. — Он будет писать доклад уже два часа к тому моменту, когда ты придешь.

He will be writing his report when you come. — Он будет писать доклад, когда ты придешь.

He will have written his report when you come. — Он напишет свой доклад, когда ты придешь.

Will and be going to

for expressing future (Intermediate)

1. „It is getting dark" - „I _____ turn on the light".
2. „The tape recorder doesn't work" I _____ repair it".
3. He _____ see his Granny on Sunday.
4. I think they _____ pass the exam.
5. „The bag is so heavy, I can't carry it"- „I _____ help you".
6. I don't want to go home by bus. I _____ walk.
7. Do you think John _____ phone us tonight?
8. Take an umbrella with you. It _____ rain.
9. It's Tom's birthday tomorrow. We _____ give him a present.
10. I think he _____ like his present.

Will, be going to and the Present Continuous

for expressing future (Advanced)

1. He _____ win. He always does.
 - a) is going to
 - b) will
2. The train is leaving in ten minutes. I'm afraid we _____ be late.
 - a) will
 - b) are going to
3. I don't think they _____ come tonight.
 - a) are going to
 - b) will
4. If it gets any colder, it _____ snow.
 - a) will
 - b) is going to
5. I can't come with you. I _____ my grandparents.
 - a) am going to visit
 - b) am visiting
6. Don't worry, Mum. I _____ write to you every day.
 - a) will
 - b) am going to
7. Believe it or not, but I _____ to skip school any longer.
 - a) won't
 - b) am not going to
8. I _____ be late any more, I promise.
 - a) won't
 - b) am not going to
9. What _____ you _____ this evening?
 - a) will do
 - b) are doing
10. I've got a lot to do today. My family _____ by the ten o'clock train.
 - a) will come
 - b) is coming

Tenses after if and when (Intermediate)

Complete the sentences with the proper form of the verb.

1. I am going to have a shower when I _____ (get) home.
2. Julia is going to live in our house while we _____ (be) away.
3. I'll stay here till he _____ (come).
4. I can't talk to you now. I _____ (talk) to you when I have more time.
5. When I _____ (be) in London, I am going to visit the British Museum.
6. We'll be late if you _____ (not hurry)
7. Is it o'key if I _____ (close) the window?
8. I _____ (be) surprised if he comes.
9. John is still at school. When he _____ (leave) school, he wants to go to university.
10. If the weather _____ (be) nice tomorrow, we can go swimming.

Тема 2.2. Музеи Мира. Лондон. Жизнь в Лондоне. Жизнь в деревне и в городе.

Практические задания:

1. Чтение: «Жизнь и невероятные приключения Робинзона Крузо» Д.Дефо
2. Чтение: «Джейн Эйр» Ш. Бронте.

Тема 2.3. Крупные города страны изучаемого языка.

Практическое задание: В правом верхнем углу укажите адрес в следующем порядке (порядок обратный российскому):

квартира
номер дома, название улицы
город
страна

Допускается указывать адрес в кратком виде, например:

Moscow
Russia

Под адресом, пропустив строку, необходимо написать дату письма:

June 4th, 2012

4 June 2012

или менее формально:

04/06/12

Письмо начинается с неофициального обращения. Если в задании имя вашего собеседника не указано, его следует придумать:

Dear Tim,
Dear Rebecca,

После обращения нужно поставить запятую!

Разделите текст письма на несколько логических абзацев, каждый из которых начните с красной строки.

1. В первом абзаце вам следует поблагодарить своего друга за его письмо:

Thanks (a lot) for your (last) letter.

Your last letter was a real surprise.

I was glad to get your letter.

It was great to hear from you! / It was great to hear that... / I was happy to hear...

Вы можете также извиниться за то, что не писали раньше:

Sorry I haven't written for so long but .../ Sorry I haven't been in touch for so long.

I'm sorry I haven't answered earlier but I was really busy with my school.

и/или упомянуть какой-либо факт из полученного письма:

I'm glad you passed your History test!

Sounds like you had a great time in London!

Great news about your...!

2. Основная часть письма (2–3 абзаца). В ней вы должны раскрыть все аспекты, указанные в задании. Не забудьте задать необходимые вопросы.

Предполагается, что письмо должно быть написано в неформальном стиле, поэтому вы можете использовать неформальные слова-связки, такие как well, by the way, anyway, so, разговорные выражения типа Guess what? Или Wish me luck!, а также восклицательные знаки.

<http://5-ege.ru/napisanie-pisma-na-anglijskom-yazyke/>

3. В последнем параграфе объясните, почему вы заканчиваете письмо:

Well, I'd better go now as I have to do my homework.
Anyway, I have to go now because my Mum asked me to help her with the washing up.
I've got to go now! It's time for my favourite TV show.

и упомяните о дальнейших контактах:

Write (back) soon!
Take care and keep in touch!
Drop me a letter when you can.
Hope to hear from you soon.
I can't wait to hear from you!

В конце письма на отдельной строке указывается завершающая фраза-клише, которая зависит от того, насколько близки автор и адресат. После нее всегда ставится запятая! Ниже приводятся возможные варианты от наименее формального (1) к более формальному (8):

Love,
Lots of love,
All my love,
All the best,
Best wishes,
With best wishes,
Yours,
Warm regards,

На следующей строке под завершающей фразой указывается имя автора (без фамилии!).
Например:
Andy или Kate

Таким образом, письмо к другу имеет следующий вид: шаблон письма

Адрес пишущего (указывается в правом верхнем углу)
Дата письма (под адресом)

Обращение,

В начале письма автор обычно а) благодарит адресата за ранее полученную корреспонденцию; б) извиняется, что не писал раньше.

Основная часть письма (2—3 абзаца). В ней должны быть раскрыты все аспекты, указанные в задании.

Не забудьте задать все необходимые вопросы.

В конце письма автор обычно упоминает о причине окончания письма, а также о дальнейших контактах (используются фразы-клише).

Завершающая фраза,
Подпись автора (имя)

Шаблон для написания письма на английском языке

13 Ostozhenka street

Moscow

Russia

04/06/12

Dear...,

I was so happy to get your letter! I can't wait to meet you in July! I'm sorry I haven't answered earlier but I was really busy with my school.

You asked me to tell you about... Well, ...

By the way, ...? ...? ...?

Unfortunately, I'd better go now as I've got loads of homework to do (as always). Take care and keep in touch!

All the best,

Alex

Пример личного письма

You have received a letter from your English-speaking pen-friend who writes

...All in all, my birthday party was great! However, one of my friends came to the party in casual

clothes. Just jeans and a T-shirt! Of course I didn't say anything but she felt a bit left out. I was really sorry for her! And what do you usually wear when you go to a birthday party? Is it important in Russia to wear smart clothes at parties? What would you do if you were me?

I've got to go now as I have loads of homework to do. Drop me a line when you can.

Lots of love,

Patricia

Write a letter to Patricia.

In your letter

answer her questions

ask 3 questions about her birthday presents

13 Gagarina Street

Kazan

Russia

20/09/11

Dear Patricia,

Thanks for your letter. I'm glad your birthday party was a great success!

Well, in Russia we don't pay much attention to clothes but of course everybody wants to look great!

Actually, any clothes will do if a person feels comfortable. As for me, I usually wear a skirt and a smart blouse. You were quite right not to take any notice of your friend's clothes. If I were you, I would have done the same. It's not the clothes that count, after all.

By the way, what birthday presents did you get? Did your parents give you what you wanted? What presents did you like most of all? As for me, I prefer books.

I'd better go now. Mum wants me to help with the housework. Take care and stay in touch!

Lots of love,

Ilona

Тема 2.4. Традиции и обычаи страны изучаемого языка.

Упражнение

Переведите предложения. Обратите внимание на перевод инфинитива-подлежащего.

1. To define the varieties of English prose style is the purpose of the chapters that follow.
2. To preserve a literary tradition under these circumstances was doubly difficult, and it was not preserved.
3. Mary Stuart was detained in various castles for almost twenty years, since to have restored her to her throne by force was impossible politically and to have handed her over to the Scots for execution unthinkable treachery.
4. To say that mind does not exist in abstraction from body is not, however, to say that mental processes do not exist.
5. To have overburdened the book with so many details would tire the reader.
6. To render easy the movement of modern prose, to vary its structure so that it shall not be monotonous, to add to its natural perspicuity an exactness which shall be unequivocal, demand great care and skill from an author.
7. The second, more serious objection still remains: the system of writing cannot adequately express the whole range of human thought; and to do so even partially will require thousands of characters.

Упражнение

Переведите.

1. To supply the needs of the new civilization a vast increase of vocabulary became necessary.
2. The natives cast about their shoulders a rectangular cape so as to keep off the cold or merely for the sake of (1) elegance.
3. To think about the world we must first perceive the world.
4. In order to grasp the full meaning of a work of art we need to know a great deal (2) more about the sources of its theme and style than can be learned by the merely aesthetic approach.
5. To prevent the soil from being seized again by a few landowners and to allow for the growth of population, a redistribution of the fields was to take place every six years.
6. It would seem a truism that to be a linguist (scientific or otherwise) one must first learn to speak many languages.

- (1) for the sake of -- ради, для.
(2) a great deal -- много; здесь: значительно, намного.

функции вводного члена предложения наиболее употребительны следующие сочетания с инфинитивом:

to anticipate -- забегая вперед
to begin with -- прежде всего; начнем с того, что; для начала
to enumerate -- если перечислить
to generalize -- обобщая, если обобщить
to judge from -- судя по, если судить по
to make a long story short -- короче говоря to mention -- если упомянуть
not to mention -- не упоминая
to name -- если назвать (упомянуть)
to put it another way -- иначе говоря, иными словами
to put it briefly -- короче говоря
to put it mildly -- мягко выражаясь
to put it more exactly -- точнее говоря to put it simply -- попросту говоря
to quote -- если привести, приведем
to return -- возвращаясь, если возвратиться
to say nothing of -- не говоря уже о
needless to say -- не имеет смысла говорить, нет смысла
suffice it to say -- достаточно сказать
so to say -- так сказать
to sum up -- подводя итог, если подвести итог to tell the truth -- по правде говоря
to take an example -- если привести пример, например
to use -- если употребить, употребляя

Упражнение

Переведите предложения, подобрав в списке соответствующие сочетания с инфинитивом.

1. A great household (such as Shakespeare depicts in Twelfth Night or Lear) might consist of several hundred persons -- family, dependants, expert officials -- to say nothing of the scores of guests and neighbours.
2. To put the matter in another way, word-symbols possess the power of absorbing the meaning of the surrounding context, which can then be discarded without appreciable loss.
3. To return to our play, it is evident that "Phedre" (5) is the ideal type of a baroque tragedy, not only by its style, but by its basic conception.
4. To begin with, the concept of related languages was strikingly confirmed by the existence in far-off India, of a sister of the familiar languages of Europe (Sanskrit).
5. To pass now from the outer form of words to their inner meaning, there is again so much that is common to all mankind, that we cannot be surprised to find a number of correspondencies between languages widely apart.
6. The harbours of Nagasaki and Yokohama, to mention only two, are the most convenient.

Тема 2.5 Известные люди страны изучаемого языка.

Презентации на темы «Мой кумир», «Известные люди Англии»

Тема 2.6 Достопримечательности Лондона

Практические задания:

Задание 1 «Активный и пассивный залог»

1. Употребите правильную форму глагола в пассивном залоге.
The roads (cover) with the snow. – Дороги покрыты снегом.
Chocolate (make) from cocoa. – Шоколад изготавливается из какао.

The Pyramids (build) in Egypt. – Пирамиды были построены в Египте.
This coat (buy) four years ago. – Это пальто было куплено 4 года назад.
The stadium (open) next month. – Стадион будет открыт в следующем месяце.
Your parents (invite) to a meeting. – Твои родители будут приглашены на собрание.
Where is your car? – It (mend) at the moment. – Где твоя машина? – В данный момент она ремонтируется.

The books already (pack). – Книги уже упакованы.

The castle can (see) from a long distance. – Замок можно увидеть издалека.

The guests must (meet) at noon. – Гости должны быть встречены в полдень.

2. Измените предложения по образцу:

Н-р: Shakespeare wrote "Romeo and Juliet". (Шекспир написал «Ромео и Джульетту».) – "Romeo and Juliet" was written by Shakespeare. («Ромео и Джульетта» была написана Шекспиром.)

Popov invented radio in Russia. (Попов изобрел радио в России.)

Every four years people elect a new president in the USA. (Каждые 4 года народ выбирает нового президента в США.)

The police caught a bank robber last night. (Полиция поймала грабителя банка прошлой ночью.)

Sorry, we don't allow dogs in our safari park. (Извините, но мы не допускаем собак в наш сафари парк.)

The postman will leave my letter by the door. (Почтальон оставит мое письмо у двери.)

My mum has made a delicious cherry pie for dinner. (Мама приготовила вкусный вишневый пирог на ужин.)

George didn't repair my clock. (Джордж не отремонтировал мои часы.)

Wait a little, my neighbor is telling an interesting story. (Подожди немного, мой сосед рассказывает интересную историю.)

My son can write some more articles about football. (Мой сын может написать еще немного статей о футболе.)

You must clean your bedroom tonight. (Ты должен убраться в своей спальне сегодня вечером.)

3. Превратите предложения в отрицательные и переведите.

Ann was bitten by a homeless dog.

The zoo is being reconstructed at the moment.

The luggage must be checked at the customs.

Souvenirs are sold everywhere.

The job will be finished at 3 o'clock.

4. Дайте полные ответы на следующие вопросы.

Are the Olympic Games held every 10 years? (Олимпийские игры проводятся каждые 10 лет?)

Is bread made from flour or potatoes? (Хлеб готовят из муки или картофеля?)

Was the Eifel Tower built in Moscow? (Эйфелева башня была построена в Москве?)

Will the final exams be taken in summer or in winter? (Выпускные экзамены будут сдаваться летом или зимой?)

When is Christmas celebrated in Europe? (Когда празднуется Рождество в Европе?)

Ответы:

1. The roads are covered with the snow.

Chocolate is made from cocoa.

The Pyramids were built in Egypt.

This coat was bought four years ago.

The stadium will be opened next month.

Your parents will be invited to a meeting.

Where is your car? – It is being mended at the moment.

The books have already been packed.

The castle can be seen from a long distance.

The guests must be met at noon.

2. Radio was invented by Popov in Russia. (Радио было изобретено Поповым в России.)

A new president is elected every four years in the USA. (Новый президент избирается каждые 4 года в США.)

A bank robber was caught by the police last night. (Банковский грабитель был пойман полицией прошлой ночью.)

Sorry, dogs are not allowed in our safari park. (Извините, но собаки не допускаются в наш сафари парк.)

My letter **will be left** by the postman by the door. (Мое письмо будет оставлено почтальоном у двери.)
A delicious cherry pie **has been made** by my mum for dinner. (Вкусный вишневый пирог приготовлен мамой к ужину.)
My clock **wasn't repaired** by George. (Мои часы не были отремонтированы Джорджем.)
Wait a little, an interesting story **is being told** by my neighbor. (Подожди немного, интересную историю рассказывает мой сосед.)
Some more articles about football **can be written** by my son. (Еще немного статей о футболе может быть написано моим сыном.)
Your bedroom **must be cleaned** tonight. (Твоя спальня должна быть убрана сегодня вечером.)

3. Ann wasn't bitten by a homeless dog. – Аня не была покусана бездомной собакой.
The zoo isn't being reconstructed at the moment. – Зоопарк не реконструируется в данный момент.
The luggage must not be checked at the customs. – Багаж не должен быть проверен на таможне.
Souvenirs aren't sold everywhere. – Сувениры не продаются повсюду.
The job will not be finished at 3 o'clock. – Работа не будет закончена в 3 часа.

4. No, they are not. The Olympic Games are held every four years.
Bread is made from flour.
No, it wasn't. The Eiffel Tower was built in Paris.
The final exams will be taken in summer.
Christmas is celebrated on the 25th of December in Europe.
Практические задания:

Задание №1. Напишите схему образования Present Indefinite, Past Indefinite, Future Indefinite, Present Perfect, Past Perfect, Future Perfect, Present Continuous, Past Continuous, Future Continuous, Present Perfect Continuous, Past Perfect Continuous, Future Perfect Continuous.

Задание №2. Переведите на английский язык.

Она проработала с нами только 2 месяца, но доказала, что она опытный юрист (lawyer).
Шел очень сильный снег, и я не смог разобрать (make out) номер трамвая. Когда я уже проехал (cover) несколько остановок (tram stops), я понял, что ехал в неправильном направлении.
Я звонила вам с четырех часов, но не смогла дозвониться (get): ваша линия была все время занята.
Две недели шли дожди: наконец три дня назад установилась (set in) хорошая погода.

Задание №3. Выберите Present Continuous или Present Perfect Continuous.

He (stay) at his sister's for six weeks. He (try) to find a flat to live in.
We can't dance as my father (work) in the study. He (prepare) a report. He (write) it for the whole day.
Do you see what the child (do) with your hat? Take it from him.
They still (discuss) the article? But they (do) it since twelve o'clock!
The prices (go up). They (rise) since 1991.
What a strong wind (blow)! It (blow) since yesterday.

Задание №4. Выберите Future Indefinite или Future Continuous Tense.

Wait a little, I (phone) for a taxi.
I'm very tired. I think I (go) to bed earlier today.
We (play) chess in half an hour.
When you come, he still (work) at his report.
Tomorrow at this time we (go) to Scotland.
Can you imagine that in five days we (cross) the Atlantic on our way home.
What you (do) if I come at five? - I (watch) TV.
If they arrive at 7, I still (sleep). I usually get up at 8.

Задание №5. Выберите Present Indefinite, Present Continuous, Present Perfect.

As a rule, I (have) porridge for breakfast, but this morning I (order) an omelette.
This is the house where I (live). I (live) here since childhood.
Stop smoking! The room (be) full of smoke which (come) from your pipe. Usually nobody (smoke) here as Mother (not bet) it.
I (write) letters home once a week, but I (not write) on this week, so my next letter must be rather long.
No wonder she (look) tired after the strain under which she (be) for a month.

Why you (not shave) this morning? - I (shave) every other day.
Research (show) that lots of people (absorb) new information more efficiently at some times of day than at others.

Тема 3.1. Образование в России

Написание эссе на темы:

Здоровье и спорт.
Новые технологии. Мир возможного будущего.
Вредные привычки.
Город моей мечты.
Интернет – за и против.
Мобильные телефоны – за и против.
Воздействие человека на окружающую среду.
Проблемы молодежи.
Мой любимый фильм.
Светы для хорошего настроения.

Тест «Видовременные формы английского глагола»

Задание 1. Из английских грамматических форм глагола в правой колонке выберите ту, которую вы употребили бы при переводе следующих русских предложений:

- | | |
|----------------------------------------------------------------|-----------------------|
| | a) take |
| Образец: 1. Мы сдаем экзамены два раза в год. | б) are taking |
| Ответ: 1a | в) have been taking |
| | a) am studying |
| 1. Я учусь в университете уже несколько месяцев. | б) have been studying |
| | в) study |
| | а) left |
| 2. Я окончил школу два года назад. | б) have left |
| | в) had left |
| | а) worked |
| 3. Перед тем как поступить в университет, я работал на заводе. | б) had worked |
| | в) was working |
| | а) took |
| 4. В прошлом году в это время я сдавал вступительные экзамены. | б) was taking |
| | в) had taking |

5. Я уже написал курсовую работу.
6. В конце каждого семестра они будут сдавать несколько экзаменов и зачетов.
7. Он напишет доклад к 1 декабря.
8. Сейчас я пишу тест по грамматике английского языка.
9. Я занимался английским языком в течение пяти лет, перед тем как поступил в университет.
- a) wrote
б) was written
в) have written
а) will take
б) will be taking
в) will have taken
а) will write
б) will have written
в) will be writing
а) write
б) am writing
в) have been writing
а) have studied
б) had been studying
в) had studied

Задание 2. Не переводя всего предложения, употребите данный слева английский глагол в русском предложении в нужной форме:

- learn 1. Я изучаю английский язык уже несколько лет.
- read,
translate 2. На уроках английского языка мы читаем и переводим тексты, отвечаем на вопросы преподавателей.
- answer
- revise 3. Сейчас у нас урок английского языка. Мы повторяем видовременные формы английского глагола.
- write 4. Мы уже написали несколько контрольных работ по этой теме.
- write 5. Вчера я опоздала на занятия. Когда я вошла в аудиторию, студенты нашей группы писали контрольную работу уже двадцать минут. Многие из них уже закончили работу и сдали ее преподавателю.
- finish

write 6. Завтра мы будем писать зачетную контрольную работу по этой теме.

Задание 3. Раскройте скобки, употребив глаголы в соответствующем времени, лице и числе:

It is 10 o'clock. It (to be) very quiet in the University. The lessons (to begin). The students (to work) in their classrooms. They (to work) since 9 o'clock. The bell (to go) in half an hour.

Задание 4. Переведите на английский язык:

1. Где вы учитесь? 2. Сколько лет вы учитесь здесь? 3. Учились ли вы где-либо еще? 4. Когда вы окончили школу? (study, leave)

Оцените свои знания по следующей шкале:

Количество допущенных ошибок 0-56-1011-1516 -...

Оценка 5 4 3 2

Задание. Заполните пустые графы таблицы видовременными формами глагола to write писать в 1-м лице единственного числа в действительном залоге. Напишите под каждым глаголом русский перевод. В скобках дайте указатели времени («сейчас», «уже» ...)

Время Tense	Характеристика действия (вид) Aspect	Простое Simple	Длительное Continuous	Завершенное Perfect	Завершено-длительное Perfect Continuous
Настоящее Present	Я пишу (вообще, обычно)	I write			
Прошедшее Past					
Будущее Future					

Задание 5. Сравните русские и английские предложения. Охарактеризуйте каждое из четырех действий.

Simple	Continuous	Perfect	Perfect Continuous
Он часто ест арбузы. (осенью) He often eats water-melons. (in autumn)	Он ест арбуз сейчас. He is eating a water-melon now.	Он уже съел арбуз. He has eaten the water-melon.	Он ест арбуз уже полчаса. He has been eating the water-melon for half an hour.
Регулярное действие	Длительное (незаконченное) действие, процесс	Завершенное действие	Завершено-длительное действие, длящееся уже определенный период времени

Задание 6. Укажите, каким образом выражается характер действия в русском и английском языках:

Формы глагола-сказуемого	Характер протекания действия
Он ест арбуз часто сейчас уже полчаса	eats V-s is V-ing has been eating
Он съел арбуз уже	has eaten V3 has V3
русский	английский
Две формы	Четыре формы
Две формы глагола в русском языке соответствуют четырем формам в ан-	раскрывается обстоятельством времени. ! ОБРАТИТЕ ВНИМАНИЕ!
	английский передается разными формами глагола.

глийском языке!

Таблица 1. Образование видовременных форм английского глагола

	Simple	Continuous	Perfect	Perfect Continuous
	Констатация факта	Процесс	Завершенность	Действие, длящееся уже определенный период времени
Present	V, V-s	to be V-ing изменяется по лицам и временам	to have V3 изменяется по лицам и временам	to have been V-ing изменяется по лицам и временам
Past	V-ed,, V2			
Future	shall, will V			

Таблица 2. Формы английского глагола

	Основа глагола Base	Прошедшее простое время Past Simple	Причастие прошедшего времени Participle II	Причастие настоящего времени Participle I
Стандартные глаголы	V	V-ed		V-ing
	ask спрашивать	asked спросил, спрашивал	asked спрошенный	asking спрашивающий
Нестандартные глаголы	V	V2	V3	V-ing
	write писать	wrote написал	written написанный	writing пишущий

Упражнения:

Упражнение 1. Соотнесите русские и английские предложения, внесите ответы в таблицу.

- а) Она нарисовала картину. д) She has painted the picture.
 б) Сейчас она рисует картину. е) She is painting the picture.
 в) Она рисует уже час. ж) She paints every day.
 г) Она рисует каждый день. з) She has been painting for an hour.

Простое Simple	Длительное Continuous	Завершено-длительное Perfect Continuous	завершенное Perfect
делать			сделать
регулярно	данной моменту	уже в течение	определённого периода времени
V, V-s	to be V-ing	to have been V-ing	to have V3

Определите, какой английской форме глагола соответствует данный русский перевод:

- write а) пишу (сейчас)
 am writing б) пишу (уже... с...)
 have been writing в) написал (уже)
 have written г) пишу (регулярно)

1- ... 2- ... 3- ... 4- ...

Упражнение 2 .

Заполните пустые графы таблицы номерами соответствующих предложений:

время	Характеристика действия (вид)	
	Простое (регулярное)	Длительное (незаконченное)
	Констатация факта	Процесс
настоящее		Завершенное Завершено-длительное

прошедшее

будущее

1. Я занимаюсь каждый день. 2. Я занимаюсь сейчас. 3. Я занимаюсь уже два часа. 4. Я уже выучил урок сегодня. 5. Я занимался английским вчера. 6. Я занимался, когда он пришел. 7. Я занимался уже долго, когда пришли мои друзья. 8. Я уже выучил первый урок, когда пришли мои друзья. 9. Завтра я буду заниматься. 10. Я буду заниматься, когда вы придете. 11 Я буду заниматься уже два часа, когда вы придете. 12. Я уже выучу первый урок, перед тем как начну изучать второй. 13. I was studying when they came. 14. I shall (I'll) already have studied Lesson Six when I start Lesson Seven. 15. I had been studying for two hours before my friend came. 16. I have already studied Lesson One. 17. I study every day. 18. I shall (I'll) be studying when you come. 19. I have been studying for two hours. 20. I am studying now. 21. I studied yesterday. 22. I shall (I'll) study tomorrow. 23. I had already studied Lesson One before I began to study Lesson Two. 24. I shall (I'll) have been studying for two hours when you arrive.

Переведите лишь сказуемое в предложениях в таблице, употребив глагол в правильной форме:

	Simple	Continuous	Perfect	Perfect Continuous
Present	Она пишет картины. paint ...	Она пишет картину сейчас. ... paint ...	Она написала уже эту картину. ... paint ...	Она пишет картину уже несколько часов. paint ...
Past	Она (на)писала эту картину вчера. paint ...	Она писала картину, когда он пришел. ... paint ...	Она написала картину, когда он пришел. ... paint ...	Она писала картину уже два часа, когда он пришел. paint ...
Future	Она будет писать картину завтра. paint ...	Очевидно, она будет писать картину в 6 часов вечера. paint ...	Она уже напишет картину до того, как он придет. paint ...	Она будет писать картину несколько часов к тому времени, когда он придет. paint ...

Переведите на русский язык и укажите в скобках дополнительные слова, раскрывающие характеристику действий каждой видовременной формы:

The plant produces cars
is producing
has produced
produced
was producing
had produced
had been producing
will produce
will be producing
will have produced
will have been producing
has been producing

Упражнение 3.

Сравните:

Он всегда ждет ее здесь. He usually waits for her here.	Сейчас 6 часов. Он ждет ее (сейчас). It is 6 o'clock. He is waiting for her (now).	Он пришел сюда час тому назад. Он ждет ее с 6 часов. Он ждет ее уже час. He has been waiting for her since 6 o'clock for an hour.
Она обычно печатает в этой комнате.	Сейчас 12 часов. Она печатает (сейчас).	Она начала печатать полчаса тому назад. Она печатает с 12 часов. Она печатает уже

полчаса.

She usually types in this room. It's 12 o'clock. She is typing. She has been typing since 12 o'clock for half an hour.

Она вяжет ежедневно. Сейчас она вяжет. Она вяжет носки уже два дня (с пятницы).
 She knits every day. She is knitting now. She has been knitting the socks for two days (since Friday).

Задание. Охарактеризуйте каждое действие в трех русских предложениях.

- | | |
|----------------------------------|-----------------------------------------------|
| 1. Он пишет письма каждый день. | 1. He writes letters every day. |
| 2. Сейчас он пишет письмо. | 2. He is writing a letter now. |
| 3. Он пишет письма уже два часа. | 3. He has been writing letters for two hours. |

V-s

Он пишет сейчас
 has been writing

Упражнение 4.

Не переводя предложений, назовите вид глагола, который следовало бы употребить в предлагаемых микроситуациях и шутках при переводе их на английский язык. Пользуйтесь учебной карточкой 1.

Я изучаю английский язык уже несколько лет.

Мы занимаемся английским языком два раза в неделю.

Сейчас у нас урок английского языка. Мы повторяем видовременные формы английского глагола.

- Доктор, что употребляете, когда у вас сильный насморк?

- Шесть носовых платков в неделю.

5. - Предупреждаю вас, что работа в должности ночного сторожа требует абсолютной честности.

- Будьте спокойны, я уже двадцать лет работаю сторожем в плавательном бассейне, и за это время ни разу не выкупался в нем.

6. Кинозвезда увольняет свою служанку.

- За что? – спрашивает она.

- За то, что вы всем говорите, что работаете у меня уже тридцать лет.

7. Мать готовит на кухне и просит дочь:

- Бетти, иди посмотри, что там делает Джон, и скажи, чтобы он этого не делал.

8. Посетитель, уходя из ресторана, обращается к официанту:

- Дождь все идет?

- Не знаю. Ваш столик обслуживаю не я, а вон тот блондин.

Работа по карточкам 1.

Значение и употребление Present Simple, Present Continuous, Present Perfect Continuous

Present Simple Настоящее Simple Простое	Continuous Длительное	Perfect Continuous Завершено-длительное
Констатация факта	Процесс	Процесс уже в течение определенного периода времени
Действие обычное, регулярно повторяющееся	Действие в развитии, незаконченное, происходящее в настоящий момент	Действие, начавшееся до настоящего момента, длившееся в течение некоторого периода времени и продолжающееся в момент речи или закончившееся непосредственно перед моментом речи.

S does not V. S is not V-ing has
are

I. Переведите предложения. Пользуйтесь учебной карточкой 2.

- Я пишу сейчас.
уже 20 минут.
аккуратно. neatly
- Я изучаю английский язык (а не немецкий).
английский язык уже 4 года.
английский сейчас. (Не мешай мне!) bother
- Он работает 7 часов в день.
сейчас. (Не мешай ему!)
здесь уже несколько лет.
- Он говорит на трех языках.
по-английски с пяти лет.
по телефону. (Не прерывай его.) interrupt
- Дождь идет сейчас. (Не выходи на улицу.)
осенью часто.
- Он обедает уже два часа.
всегда дома?
сейчас.
уже 20 минут.

Поставьте следующие предложения в вопросительную и отрицательную форму. Пользуйтесь учебной карточкой 2.

Present Simple

Образец 1:

You live in Moscow.
Do you (I, we, they) live in Moscow?
You (I, we, they) don't live in Moscow.

1. They speak English. 2. Children usually sleep very soundly. 3. Englishmen seldom speak at breakfast. 4. We live in a large house.

Образец 2:

He (she) lives in Moscow.
Does she (he) live in Moscow?
He (she) doesn't live in Moscow.

1. He lives home at 9 every day. 2. My friend knows English well. 3. Our teachers speaks French well. 4. Her brother lives in Pskov.

Present Continuous

Образец 1:

You (we, they) are reading this book now.
Are you (we, they, I) reading now?
You (we, they, I) are not reading this book now.
She (he) is reading now.
Is she (he) reading now?
She (he) is not reading.

Образец 2:

1. She is having an English lesson now. 2. They are translating a very interesting article. 3. She is listening to the news now. 4. The doctor is feeling her pulse.

Present Perfect Continuous

Образец 1:

We have been learning English for two years.

Have you (I, we, they) been learning English for two years?
You (I, we, they) have not been learning English for two years.

She (he) has been learning English for two years.

Образец 2:

Has she (he) been learning ...?
She (he) hasn't been learning...

1. They have been living here for two years. 2. She has been working in the library for an hour. 3. He has been waiting for him since two o'clock. 4. He has been waiting for her for three hours.

Таблица 3. Вопросительные предложения

They study English.

They are revising for their exam now.

They have been learning English for three years.

Do they study English?

Are they revising for their exam now?

Have they been studying English for three years?

Where do they study English?

Why are they revising ...?

When have they been learning ...?

Who studies...?

is revising...?

Which of you has been learning...?

Do they study English or German?

Are they revising for their exam or credit-test?

Have they been learning English for two or three years?

They study English, don't they?

They are not revising for their exam, are they?

They have been learning English for three years, haven't they?

1. Общие вопросы
(требуют ответа «да», «нет»)

2. Специальные вопросы
(начинаются с вопросительного слова)

Альтернативные вопросы
3. (вопрос выбора между двумя действиями, пред-
метами и т.п.)

4. Разделительные вопросы
(утверждение или отрицание + краткий вопрос)

Задайте четыре типа вопросов к каждому предложению.

1. After breakfast he goes to the university.
 1. yes/no;
 2. what, where, when, who;
 3. or;
 4. doesn't he
2. She is giving a lecture tonight.
 1. when, what, who;
 2. or;
 3. isn't she;
 4. is
3. I have been learning English for five years.
 1. how long, what, who;
 2. or

IV – VII. Переведите предложения:

IV. 1. Кого вы ждете? – Я жду своего друга. – Вы давно его ждете? – Да, я жду его уже час. – Часто вы его ждете здесь? – Да.

2. Что вы переводите? – Я перевожу статью. – Сколько времени вы ее переводите? – Я перевожу ее уже 2 часа. Я перевожу три статьи в неделю.

3. Не входите в класс. Студенты там сдают экзамен. Они сдают его с девяти часов утра. Каждый семестр (term) студенты сдают по 4-5 экзаменов.

4. Не выходите на улицу, идет дождь. Дождь идет с раннего утра. Осенью в Москве часто идет дождь.

5. Могу ли я видеть Николая? – Нет, он обедает. Подождите немного. – А давно он обедает? – Да, он обедает уже полчаса. Он всегда обедает в это время.

V. 1. Послушай! Анна поет в соседней комнате. Она поет очень хорошо. Она учится в консерватории (conservatory) уже три года.

2. Что вы пишете? – Я пишу письмо своей сестре. Мы часто пишем письма друг другу. Сейчас она работает над своей книгой. Она работает над ней уже несколько месяцев.

3. Что вы сейчас здесь делаете? – Я перевожу статьи о жизни Шекспира. По-моему, вы переводите ее уже давно. – Да, эта статья довольно (rather) трудная. Я перевожу ее несколько дней. – Но обычно вы переводите с английского на русский довольно (quite) быстро. – Да, а вот над этой статьей я работаю со вторника.

4. Мой друг занимается в библиотеке каждый день. Сейчас он пишет там доклад (report). Он работает над ним уже неделю.

5. Что ты обычно делаешь вечером? – Обычно я делаю уроки, читаю, иногда смотрю передачи по телевизору. А сейчас я пишу доклад. Я работаю над ним полтора часа.

VI. Я учусь в университете. Я учусь здесь с сентября. Я учу английский с пятого класса. Я неплохо (fairly well) говорю по-английски и немного знаю немецкий. Я люблю читать английские и немецкие книги и пытаюсь делать переводы на русский язык. Сейчас мы повторяем английские времена. Мы повторяем их уже вторую неделю.

VII. Профессор М. читает курс (take course) современной английской и американской литературы на нашем факультете (faculty). Он знает двенадцать языков. Он занимается научной работой (do research) и публикует статьи (papers) в ведущих журналах. Он свободно (fluently) говорит и свободно читает на семи языках. В настоящий момент профессор М учит японский язык. Он учит его уже несколько месяцев.

Упражнения на развитие навыков устной речи.

II. Ответьте на вопросы, используя данные слова в скобках.

- | | |
|--------------------------------------------------------------------------|---------------------------------------------------------------------------------------------------------|
| 1. What does the woman do to get ready for her birthday party? | (to make a cake)
(to sweep the floor)
(to go shopping)
(to do the room, to dust the furniture) |
| 2. What is she doing about the house now? | (to clean the window)
(to press the linen) |
| 3. What is happening? What's the woman doing? What are the guests doing? | (to eat – to sleep) |

III. Ответьте на вопросы:

a)

Ключ:

1. What do you do?

I'm a student.

2. Where do you study?

I study at the university / at school / at a college.

3. Where do you live?

I live in ...

4. Where do you come from?

I come from ... It is a big / small town with a population of about ... It is situated in ...

5. What do you do in the evening?

I usually watch TV / go for a walk / do my homework. Sometimes I go to the concert / theatre / cinema, etc.

- | | |
|------------------------------------------|------------------------------------------------------------------------|
| 6. Where do you go on Sundays? | I go for a picnic / to a discotheque / to football match. |
| 7. How often do you go to concerts? | I go to concerts twice a year. |
| 8. Do you like classical music? | Yes, I do. (No, I don't. Not very much.) |
| 9. What kind of music do you like? | I like opera / rock music / pop music / jazz / folk / dance music. |
| 10. What sort of films do you like best? | I like science-fiction films / historical films / comedies / musicals. |
- b)
- | | |
|--------------------------------|----------------------------------------------------|
| 1. What are you reading now? | Ключ:
I'm reading ... |
| 2. What are you wearing today? | I am wearing a new cardigan / T-shirt / a red cap. |
- c)
- | | |
|-----------------------------------------------------------------------|------------------------------------------------------|
| 1. How long have you been attending school? | Ключ:
I have been attending school for ... years. |
| 2. Have you been learning English for a long time? | I've been learning English since ... |
| 3. How long have you been living in Saint Petersburg? | I've been living in Saint Petersburg since ... |
| 4. What have you been doing for the past half an hour? | I've been reading. |
| 5. How long have you been wearing glasses / these boots / this shirt? | I've been wearing ... (for ... years). |

IV. Спросите вашего товарища по-английски:

- | | |
|--------------------------------------------------------------------------------------------------------------------------------------------------------------------------------------------------|-------------------------------------------------------------------------------------------------------------------------------------------------------------------------------------------------------------------------------------|
| 1. где он живет,
где учится,
где работает,
какой иностранный язык изучает,
кто он по профессии,
откуда он родом; | Where do you live?
Where do you study?
Where do you work?
What language do you learn?
What do you do?
Where do you come from?
How long have you been living here? |
| 2. давно ли он живет здесь,
давно ли работает,
давно ли изучает английский язык; | How long have you been working here?
How long have you been learning English? |
| 3. у него сейчас урок английского языка (не правда ли?),
что он сейчас делает на уроке,
что делает его преподаватель; | You are having an English class, aren't you?
What are you doing in class?
What is the teacher doing? |
| 4. где живет его мать / отец, откуда она / он родом, где она / он работает.
Изучает ли его друг английский язык,
говорит ли она / он по-английски,
читает ли он \ она английские книги; | Where does your mother / father live?
Where does she / he work?
Does your friend study English?
Does he / she speak English?
Does she / he read English books?
How long has your friend been learning English books? |
| 5. давно ли его друг изучает английский язык,
давно ли он/она читает английские книги,
давно ли он/она говорит по-английски; | How long has he / she been reading English books?
How long has she / he been speaking English? |
| 6. что читает сейчас его друг,
какой урок он/она сейчас проходит. | What is your friend reading now?
What lesson is he / she doing now? |
- V. Задайте друг другу вопросы и ответьте на них. (Работа в парах).

Какие книги вы любите читать?	What sort of books do you like to read?
Какую книгу вы читаете сейчас?	What book are you reading now?
Сколько времени вы читаете эту книгу?	How long have you been reading this book?
Я люблю читать романы.	I like to read romantic novels.
Я читаю сейчас ...	I am reading ...
Я читаю ее уже ...	I have been reading it for ...
2.	How many English lessons do you have a week?
Сколько у вас уроков английского языка в неделю?	Which lesson are doing now?
Какой урок вы сейчас проходите?	How long have you been learning English?
Давно ли вы изучаете английский язык?	I've two English lessons a week.
Я занимаюсь английским языком два раза в неделю.	I'm studying grammar now.
Сейчас я изучаю грамматику.	I've been studying English since the fourth form (for ... years).
Я изучаю английский язык уже с четвертого класса (уже ... лет).	Where do you work?
3.	How long have you been working here?
Где вы работаете?	In what field are you working now?
Давно ли (с какого времени) вы работаете здесь?	I work in an office, in a factory.
В какой области вы сейчас работаете?	I've been working here for ... years (since ...).
Я работаю в учреждении, на заводе и т.д.	I am working on my thesis now.
Я работаю здесь уже ... (с ... года).	
В настоящее время я работаю над моей диссертацией.	

Тема 3.2. Типы школ. Школьная жизнь

Практическое задание:

- Выберите в скобках правильный вариант модального глагола. Переведите предложения.
 He ... (can't/couldn't) open the window as it was stuck.
 Interpreters ... (may/must) translate without dictionaries.
 ... (Can/May) I use me your bike for today?
 ... (May/Could) you give me the recipe for this cake?
 I hardly ever see Jane, she ... (may/might) have moved to Africa.
 Take an umbrella. It ... (may/can) rain.
 You ... (could/should) stop smoking. You know you ... (cannot/must not) buy health.
 You ... (may/must) finish the article as soon as possible.
 Liz doesn't ... (ought to/have to) keep to a diet anymore.
 Lara ... (can/might) get a playstation for her birthday.
 You ... (must not/needn't) read in the dark.
 My grandfather is retired, so he ... (shouldn't/doesn't have to) go to work.
 The fridge is full, so we ... (must not/needn't) go shopping.
 Our employees ... (can/must) sign this agreement.
 We ... (may/ought to) reserve a table in advance if we want to have dinner there.
 I ... (can't/needn't) believe it! You ... (have to/must) be joking.
 Ann ... (must/is to) finish school next year.
 Sorry, I'm late. I ... (needed to/had to) wait for the plumber.
 What time do we ... (should/have to) be at the railway station?
 Don't wait for me tonight. I ... (might/must) be late.
 I ... (maynot/can't) watch this film. It's too boring.
 We've got a dishwasher, so you ... (couldn't/needn't) wash-up.

You look very pale, I think you ... (need/should) stay at home.

... (Could/Might) you, please, pass me the mustard?

2. Преобразуйте предложения с модальными глаголами в прошедшее время, начиная с данных слов. Используйте could, had to, was to, was allowed to.

Н-р: Bob can't dive. (Боб не умеет нырять.) – Last year Bob couldn't dive. (В прошлом году Боб не умел нырять.)

You must show your identity card here. (Ты должен показать удостоверение личности здесь.) – Last night ...

We can't buy a new car. (Мы не можем купить новую машину.) – Last summer ...

Mike may take my laptop computer for a couple of hours. (Майк может взять мой ноутбук на пару часов.) – This morning ...

Victor has to call his mother. (Виктору нужно позвонить своей маме.) – Yesterday ...

You don't need to paper the walls. (Вам не нужно оклеивать стены обоями.) – Yesterday ...

She is to be at the office at 9 a.m. (Ей нужно быть в офисе в 9 утра.) – Last Friday ...

You must not tell lies. (Ты не должен лгать.) – Last night ...

3. Преобразуйте предложения с модальными глаголами в будущее время, начиная с данных слов. Используйте will be able to, will be allowed to, will have to.

Н-р: The baby can talk. (Мальш умеет разговаривать.) – Soon the baby will be able to talk. (Скоро мальш сможет разговаривать.)

He can't get the tickets. (Он не может достать билеты.) – I'm afraid ...

You may use my camera. (Ты можешь пользоваться моей камерой.) – Tomorrow ...

I am to wait for him at the airport. (Мне нужно подождать его в аэропорту.) – Next Sunday ...

You must tell me the truth. (Ты обязан рассказать мне правду.) – Very soon ...

I have to take these pills 3 times a day. (Мне нужно пить эти таблетки 3 раза в день.) – Tomorrow ...

I can read this book in Italian. (Я могу прочитать эту книгу на итальянском языке.) – In two years ...

4. Переведите английские пословицы, обращая внимание на модальные глаголы. Постарайтесь вспомнить русские эквиваленты пословиц, где это возможно.

A man can do no more than he can.

Anyone who has to ask the price cannot afford it.

People who live in glass houses should not throw stones at their neighbours.

You must learn to walk before you can run.

He who falls today may rise tomorrow.

A bird may be known by its song.

He who laughs at crooked men should need to walk very straight.

Talk of the devil and he is to appear.

A tree must be bent while young.

The wind can't be caught in a net.

5. Дайте совет, используя модальный глагол should. (Возможны несколько советов.)

Н-р: My eyes are tired. (Мои глаза устали.) – You should go to bed. (Тебе следует поспать.)

I am cold. (Мне холодно.)

I am thirsty. (Я хочу пить.)

I am hungry. (Я голоден.)

My life is too hectic. (Моя жизнь слишком насыщенная.)

I've caught a cold. (Я простудился.)

Somebody has stolen my purse. (Кто-то украл мой кошелек.)

6. Составьте предложения с модальными глаголами, расставив слова в нужном порядке. Переведите получившиеся предложения.

Н-р: don't / to / I / answer / have / questions / your. – I don't have to answer your questions. (Я не обязан отвечать на ваши вопросы.)

the party / Linda / to / come / might / tonight.

round / work / have to / farmers / the year / all.
you / not / hospital / noise / must / make / in.
the light / I / switch / may / on ?
your / look / could / passport / I / at ?
my / cook / can / quite / wife / well.
catch / last / able to / we / were / train / the.
not / jeans / you / must / wear / to / school.
didn't / you / drink / have to / much / yesterday / so.
ought to / bill / Robert / the electricity / pay / today.
better / we / find / a / should / job.
too much / you / salt / and / eat / sugar / shouldn't.
do / get / to / Turkey / I / have to / a visa ?
he / manners / improve / his / needs to.
needn't / you / complain.

Ответы:

1. couldn't (Он не мог открыть окно, так как оно застряло.)
must (Переводчики должны переводить без словарей.)
May (Можно мне воспользоваться твоим велосипедом сегодня?)
Could (Ты не могла бы дать мне рецепт этого торта?)
might (Я почти не вижу Джейн, возможно она переехала в Африку.)
may (Возьми зонт. Может пойти дождь.)
should – cannot (Тебе следует перестать курить. Ты же знаешь, что не сможешь купить здоровье.)
must (Ты должен закончить статью как можно скорее.)
have to (Лизе больше не нужно сидеть на диете.)
might (Лара возможно получит игровую приставку на свой день рождения.)
must not (Тебе нельзя читать в темноте.)
doesn't have to (Мой дед на пенсии, поэтому ему не нужно ходить на работу.)
needn't (Холодильник полон, поэтому нам не обязательно идти в магазин.)
must (Наши служащие должны подписывать это соглашение.)
ought to (Нам следует зарезервировать столик заранее, если мы хотим там поужинать.)
can't – must (Я не могу в это поверить! Должно быть, ты шутишь.)
is to (Аня должна закончить школу в следующем году.)
had to (Извините, я опоздал. Мне пришлось ждать водопроводчика.)
have to (Во сколько нам нужно быть на ж/д вокзале?)
might (Не ждите меня вечером. Возможно, я буду поздно.)
can't (Я не могу посмотреть этот фильм. Он слишком скучный.)
needn't (У нас есть посудомоечная машина, поэтому тебе не нужно мыть посуду.)
should (Ты выглядишь очень бледным. Думаю, тебе следует остаться дома.)
Could (Не могли бы вы передать мне горчицу, пожалуйста?)
2. Last night you had to show your identity card here.
Last summer we couldn't buy a new car.
This morning Mike was allowed to take my laptop computer for a couple of hours.
Yesterday Victor had to call his mother.
Yesterday you didn't need to paper the walls.
Last Friday she was to be at the office at 9 a.m.
Last night you didn't have to tell lies.
3. I'm afraid he won't be able to get the tickets.
Tomorrow you will be allowed to use my camera.
Next Sunday I will have to wait for him at the airport.
Very soon you will have to tell me the truth.

Tomorrow I will have to take these pills 3 times a day.

In two years I will be able to read this book in Italian.

4. Человек может сделать не больше, чем может. (Выше головы не прыгнешь.)

Любой, кто вынужден спросить про цену, не может этого себе позволить.

Людам, живущим в стеклянных домах, не следует бросать камни в соседей. (Как аукнется, так и откликнется. Не рой другому яму – сам в нее попадешь.)

Ты должен научиться ходить, прежде чем сможешь бегать. (Сперва «аз» да «буки», а потом науки.)

Тот, кто падает сегодня, может подняться завтра. (После ненастья - солнышко. Не терт, не мят – не будет калач.)

Птицу можно узнать по ее песне. (Птицу видно по полету.)

Тому, кто смеется над горбатыми, нужно самому ходить очень прямо. (Нет лучше шутки, как над собой.)

Заговори о дьяволе, и он появится. (Легок на помине.)

Дерево нужно гнуть, пока оно молодое. (Учи ребенка, пока мал. Куй железо, пока горячо.)

Ветер невозможно поймать в сети. (За ветром в поле не угонишься.)

5. You should put on warm clothes. You should drink hot tea. (Тебе нужно надеть теплую одежду.

Тебе нужно попить горячий чай.)

You should drink water. (Тебе нужно выпить воды.)

You should have lunch. (Тебе нужно пообедать.)

You should calm down. (Тебе нужно успокоиться.)

You should take medicine. You should visit the doctor. (Тебе нужно принять лекарство. Тебе нужно сходить к доктору.)

You should phone the police. You shouldn't carry your bag open. (Тебе надо позвонить в полицию. Тебе не следует носить сумку открытой.)

6. Linda might come to the party tonight. (Линда, возможно, придет вечером на вечеринку.)

Farmers have to work all the year round. (Фермеры должны работать круглый год.)

You must not make noise in hospital. (Вам нельзя шуметь в больнице.)

May I switch on the light? (Можно мне включить свет?)

Could I look at your passport? (Могла бы я взглянуть на ваш паспорт?)

My wife can cook quite well. (Моя жена умеет готовить довольно хорошо.)

We were able to catch the last train. (Мы смогли успеть на последний поезд.)

You must not wear jeans to school. (Вы не должны носить джинсы в школу.)

You didn't have to drink so much yesterday. (Тебе не нужно было пить так много вчера.)

Robert ought to pay the electricity bill today. (Роберту нужно оплатить счет за электричество сегодня.)

We should find a better job. (Нам следует найти работу получше.)

You shouldn't eat too much salt and sugar. (Тебе не следует есть слишком много соли и сахара.)

Do I have to get a visa to Turkey? (Мне необходимо получить визу в Турцию?)

He needs to improve his manners. (Ему нужно работать над своими манерами.)

You needn't complain. (Тебе не нужно жаловаться.)

Тема 3.3. Моя будущая профессия. Мои обязанности

Практическое задание:

1. Продолжите предложения в косвенной речи, соблюдая правила согласования времен.

Н-р: He said, "I work in New York." (Он сказал: «Я работаю в Нью-Йорке.») – He said that he ...
. (He said that he worked in New York. – Он сказал, что работает в Нью-Йорке.)

She said, "I speak French." – She said that she ...

She said, "I am speaking French."

She said, "I have spoken French."

She said, "I spoke French."
She said, "I am going to speak French."
She said, "I will speak French."
She said, "I can speak French."
She said, "I may speak French."
She said, "I have to speak French."
She said, "I must speak French."
She said, "I should speak French."
She said, "I ought to speak French."

2. Найдите предложения, в которых глагол в скобках может стоять в настоящем времени.

Our neighbour said his name (be) Fred. (Наш сосед сказал, что его зовут Фред.)

He said he (be) tired. (Он сказал, что устал.)

I thought you (call) the doctor. (Я думал, что ты вызвал врача.)

We met the woman who (live) next door. (Мы встретили женщину, живущую рядом.)

Jane said she (can't afford) to buy a new car. (Джейн сказала, что не может позволить себе покупку новой машины.)

She asked me how many books I (read) last month. (Она спросила меня, сколько книг я прочитал в прошлом месяце.)

Bob said he usually (go to bed) before midnight. (Боб сказал, что обычно ложится спать до полуночи.)

I wondered why Sam (leave) without saying a word. (Мне было интересно, почему Сэм ушел, не сказав ни слова.)

Cavendish discovered that water (consist of) hydrogen and oxygen. (Кавендиш открыл, что вода состоит из водорода и кислорода.)

Alice and Henry said that they (be) from Florida. (Алиса и Генри сказали, что они родом из Флориды.)

3. Выберите верный вариант глагола и переведите предложения.

I knew that my sister ... (have/has/had) a problem.

I know that my sister ... (have/has/had) a problem.

I knew that my sister ... (will have/would have/had) a problem soon.

He said he ... (lived/has lived/had lived) in Moscow since 2005.

She asks me if the flight ... (has been cancelled/had been cancelled/been cancelled).

She asked me if the flight ... (has been cancelled/had been cancelled/was cancelled).

Nobody knew what ... (will happen/would happen/happens) next.

Mike said that he ... (hasn't met/didn't meet/hadn't met) Helen since they parted.

Kelly said that she ... (didn't want/doesn't want/hadn't wanted) to wear her hat.

We didn't expect that he ... (showed/will show/would show) us the film.

Отвeты:

1. She said that she spoke French.

She said that she was speaking French.

She said that she had spoken French.

She said that she had spoken French.

She said that she was going to speak French.

She said that she would speak French.

She said that she could speak French.

She said that she might speak French.

She said that she had to speak French.

She said that she had to speak French.

She said that she should speak French.

She said that she ought to speak French.

2.+ (is)

- (was)

- (had called)
- + (lives)
- (couldn't afford)
- (had read)
- + (goes to bed)
- (had left)
- + (consists of)
- + (are)
- 3.had (Я знал, что у моей сестры была проблема.)
- has (Я знаю, что у моей сестры есть проблема.)
- would have (Я знал, что у моей сестры скоро возникнет проблема.)
- had lived (Он сказал, что живет в Москве с 2005 года.)
- has been cancelled (Она спрашивает меня, был ли отменен вылет.)
- had been cancelled (Она спросила меня, был ли отменен вылет.)
- would happen (Никто не знал, что произойдет дальше.)
- hadn't met (Майк сказал, что не встречал Хелен с тех пор, как они расстались.)
- didn't want (Келли сказала, что не хотела надевать шляпу.)
- would show (Мы не ожидали, что он покажет нам фильм.)

Тема 3.4. Согласование времен. «Питание и здоровье»

Практические задания:

Exercise 1. Match the beginning of the sentence on the left with its ending on the right.

- | | |
|-------------------------------------------|----------------------------------------------------|
| 1) The experiment | a) been held recently? |
| The mail | b) Was erected three hundred years ago |
| There machines | c) was being looked for every where. |
| When say the new equipment | d) Will be described in several journals |
| It's a pity the concert | are made and contracts are signed in this office |
| Are the orders | is being designed by several well-known architects |
| If we use the old methods, a lot of time | were built with very simple tools many years ago |
| Something important | h) was not recorded |
| No decisions | i) are going to be tested again |
| This monument | j) Have been taken yet |
| Offers | k) Was being discussed, so I sat down to listen |
| Have any interesting exhibitions or fairs | l) May be wasted and very little be achieved |
| All these little wooden houses | |
| The future church | |
| The lost dog | |

- m) Always fulfilled in time?
- n) Is usually brought at 9 a. m.
- o) Be installed

Exercise 2 Find and correct the mistakes if any.

1 Don't bring the article today. It will be being typed only tomorrow . 2 The South Pole was discovered by Amundsen in 1912. 3 The book which was written last month is discussing a lot. It has been written a lot of articles about. 4 When I came, an experiment was been holding in the lab. 5 Do you know that this house was belonged to Mr. Brown 6 What new buildings have been built in your town since I was there? 7 The building was collapsed during the earthquake. 8 Have you seen him? Has he been changed lunch? 9 Do you know that you are following? 10 I hope this journal can find at the library.

Exercise 3 Translate into English using the Passive Voice.

1. К сожалению, на конференции такие вопросы не затрагивались (Touch upon) . 2 . Кто вам сказал, что соглашение (agreement) подписано? 3 Здесь только на английском .4 . Ей разрешили занимается спортом. 5. Посетителей принимают каждый день. 6. Бетти не разрешают приходить сюда. 7. В больнице за ним ухаживали плохо. 8 . За ним уже послано? - Да, ему позвонили и велели придти в 8. 9. На вашей улице строят новый кинотеатр. 10. Не говори это, а то (Other wise) над тобой будут смеяться.

Exercise 4 Open the brackets and use the verb in the appropriate form of the Passive Voice.

1.The first draft resolution(not discuss) yesterday; it (withdraw) long before the beginning of the meeting. 2 .He is not in town; he (send) on a special mission. 3. Don't come into the compartment; the berth (fix) now.4 .A new underground line (construct) now. They say one of its station (build) in my street. 5. He wants to know when the final decision (Take). The activities of the committee and their delays already much (speak) about. 6. It was three o'clock. We (tell) to hurry up because we (wait). 7. Do you believe that such a problem can (solve)? 8 .It must (do) without delays. 9 .On September 9, 1850, California (admit) to the Union as the thirty-first state. 10.Don't speak in a loud voice: we (listen) to. 11 .The plan (approve)? - No, it (discuss) now.- How long it (discuss)?12 .By the time he arrives everything (settle). 13. Not all the necessary things (buy) for our trip that's why the departure (postpone). 14. The money (lend) to him two months ago, but it (not give) back yet. 15 .The business day was in high gear; the mail (look) through, documents (type), letter (answer), talks (hold). 16 .Wait a minute. The table (lay). 17. Dynamite (invent) by Alfred Bernhard Nobel. 18 .This exercise may (write) with a pencil. 19. This work (do) before you went to Moscow? 20. If you (ask) about it, will you be able to answer?

Практические задания:

Exercise 1. Find and correct the mistakes if any.

I'm busier **than** my little sister. 2. London is **more old** than New York.
It's the **most** sharp pencil **I** have. 4. Do you know **the shortest** way to the station?
This exercise is **more difficult than** that one. 6. Be **activer** at your lessons, please.
She is **the most pretty** girl I've ever known. 8. The boy is **as taller as** his father.
9.He makes **more** mistakes than you do. 10. Baseball is **the popularest** summer sport in America.
11. Yesterday he started to feel **more bad**. 12. Soon it began to get **more darker** and it was time 1 back home. 13. He said that money was **the most important** to him.
I've got a headache. Be **quieter**, please. 15. Mary's answer is **correcter** than yours.
16. Can you come **more early** next time? 17.You should be **carefuler**.

Exercise 2. Correct the right variant.

1. They (can/might) be away for the weekend but I'm not sure. 2. You (may/might) leave now if you wish. 3. (Could/ may) you open the window a bit, please? 4. He (can/could) be French, judging by his accent. 5. (May/can) you play the piano? 6. Listen, please. You (may not/ might not) speak during this exam. 7. They (can` t/may not) still be out! 8. You (couldn`t/might not)

smoke on the bus. 9. With luck, tomorrow (may/could) be a sunny day. 10. You (can/may) be right but I'm going back to check anyway.

Exercise 3. Open the brackets and use the Future Perfect, the Present Indefinite, the Present Perfect, the Future Indefinite Tense.

1 By 8 o'clock they (have) dinner. 2 By the end of the week he (finish) the translation. 3 Before you (come) I (do) all the work . 4 She (look) thought the article by 12 o'clock. 5 They (receive) own letter by Monday. 6 By the time we (get) to the forest the rain (stop). 7 I think he (answer) the better by this time. 8 We (begin) to work after we (read) all the instructions. 9 We (not do) anything until he (take) necessary steps. 10 The committee (prepare) the plan by tomorrow. 11. I suppose when my letter (reach)you I already (return) from my voyage. 12 He (pass) an exam after he (learn) all the material. 13 I am afraid they (not discuss) all the questions by the time they come. 14 We (not be able) to start the experiment before we (obtain) the necessary data. 15 The secretary already (look) through all the papers before the boss (come) . 16 My train (leave) by the time you (come) to the station.

Exercise 4 Open the brackets and use either the Future Indefinite or the Future Continuous Tense.

1. He has come home from school late today. So he can't go for a walk : he (do) his homework after dinner. 2 Today is Sunday and it is not raining. We (have) tea out in the garden 3 The big stores (have) their summer sales soon. 4 The weather is warn today. We (have), a walk out in the garden. 5 . I leaving now, but I suppose I (see) you in the evening. 6There is a party' at Betsy's house tonight So I (meet) you in the evening. 7 It's awful to think I (work) this time next week. 8 Wait a little, I (phone) for a taxi. 9 I'm very tired. I think I (go) to bed earlier today. 10 We (play) chess in half an hour. 11 When you come, he still (work) at his report. 12 Tomorrow at this time we (go) to Scotland. 13 Can you imagine that in five days we (cross) the Atlantic on our very home. 14 What you (do) if I come at 5?-1 (watch) TV.

КРИТЕРИИ ОЦЕНИВАНИЯ РАБОТ УЧАЩИХСЯ

Виды работ	Оценка «3»	Оценка «4»	Оценка «5»
тестовые работы, словарные диктанты	От 60% до 74%	От 75% до 94%	От 95% до 100%

Творческие письменные работы (эссе) оцениваются по пяти критериям:

1. Содержание (соблюдение объема работы, соответствие теме, отражены ли все указанные в задании аспекты, стилевое оформление речи соответствует типу задания, аргументация на соответствующем уровне, соблюдение норм вежливости).

2. Организация работы (логичность высказывания, использование средств логической связи на соответствующем уровне, соблюдение формата высказывания и деление текста на абзацы);

3. Лексика (словарный запас соответствует поставленной задаче и требованиям данного года обучения языку);

4. Грамматика (использование разнообразных грамматических конструкций в соответствии с поставленной задачей и требованиям данного года обучения языку);

5. Орфография и пунктуация (отсутствие орфографических ошибок, соблюдение главных правил пунктуации: предложения начинаются с заглавной буквы, в конце предложения стоит точка, вопросительный или восклицательный знак, а также соблюдение основных правил расстановки запятых).

Критерии оценки творческих письменных работ

(письма, эссе, в т.ч. в группах)

Баллы	Критерии оценки
«5»	<p>1. Содержание: коммуникативная задача решена полностью.</p> <p>2. Организация работы: высказывание логично, использованы средства логической связи, соблюден формат высказывания и текст поделен на абзацы.</p> <p>3. Лексика: лексика соответствует поставленной задаче и требованиям данного года обучения.</p> <p>4. Грамматика: использованы разнообразные грамматические конструкции в соответствии с поставленной задачей и требованиям данного года обучения языку, грамматические ошибки либо отсутствуют, либо не препятствуют решению коммуникативной задачи.</p> <p>5. Орфография и пунктуация: орфографические ошибки отсутствуют, соблюдены правила пунктуации: предложения начинаются с заглавной буквы, в конце предложения стоит точка, вопросительный или восклицательный знак, а также соблюдены основные правила расстановки запятых.</p>
«4»	<p>1. Содержание: коммуникативная задача решена полностью.</p> <p>2. Организация работы: высказывание логично, использованы средства логической связи, соблюден формат высказывания и текст поделен на абзацы.</p> <p>3. Лексика: лексика соответствует поставленной задаче и требованиям данного года обучения. Но имеются незначительные ошибки.</p> <p>4. Грамматика: использованы разнообразные грамматические конструкции в соответствии с поставленной задачей и требованиям данного года обучения языку, грамматические ошибки незначительно препятствуют решению коммуникативной задачи.</p> <p>5. Орфография и пунктуация: незначительные орфографические ошибки, соблюдены правила пунктуации: предложения начинаются с заглавной буквы, в конце</p>

	предложения стоит точка, вопросительный или восклицательный знак, а также соблюдены основные правила расстановки запятых.
«3»	<p>1. Содержание: Коммуникативная задача решена,</p> <p>2. Организация работы: высказывание нелогично, неадекватно использованы средства логической связи, текст неправильно поделен на абзацы, но формат высказывания соблюден.</p> <p>3. Лексика: местами неадекватное употребление лексики.</p> <p>4. Грамматика: имеются грубые грамматические ошибки.</p> <p>5. Орфография и пунктуация: незначительные орфографические ошибки, не всегда соблюдены правила пунктуации: не все предложения начинаются с заглавной буквы, в конце не всех предложений стоит точка, вопросительный или восклицательный знак, а также не соблюдены основные правила расстановки запятых.</p>
«2»	<p>1. Содержание: Коммуникативная задача не решена.</p> <p>2. Организация работы: высказывание нелогично, не использованы средства логической связи, не соблюден формат высказывания, текст не поделен на абзацы.</p> <p>3. Лексика: большое количество лексических ошибок.</p> <p>4. Грамматика: большое количество грамматических ошибок.</p> <p>5. Орфография и пунктуация: значительные орфографические ошибки, не соблюдены правила пунктуации: не все предложения начинаются с заглавной буквы, в конце не всех предложений стоит точка, вопросительный или восклицательный знак, а также не соблюдены основные правила расстановки запятых.</p>

Критерии оценки устных развернутых ответов

(монологические высказывания, пересказы, диалоги, проектные работы, в т.ч. в группах)

Устные ответы оцениваются по пяти критериям:

1. Содержание (соблюдение объема высказывания, соответствие теме, отражение всех аспектов, указанных в задании, стилевое оформление речи, аргументация, соблюдение норм вежливости).

2. Взаимодействие с собеседником (умение логично и связно вести беседу, соблюдать очередность при обмене репликами, давать аргументированные и развернутые ответы на вопросы собеседника, умение начать и поддерживать беседу, а также восстановить ее в случае сбоя: переспрос, уточнение);

3. Лексика (словарный запас соответствует поставленной задаче и требованиям данного года обучения языку);

4. Грамматика (использование разнообразных грамматических конструкций в соответствии с поставленной задачей и требованиями данного года обучения языку);

5. Произношение (правильное произнесение звуков английского языка, правильная постановка ударения в словах, а также соблюдение правильной интонации в предложениях).

Оценка	Содержание	Коммуникативное взаимодействие	Лексика	Грамматика	Произношение
5	Соблюден объем высказывания. Высказывание соответствует теме; отражены все аспекты, указанные в задании, стилевое оформление речи соответствует типу задания, аргументация	Адекватная естественная реакция на реплики собеседника. Проявляется речевая инициатива для решения поставленных коммуникативных задач.	Лексика адекватна поставленной задаче и требованиям данного года обучения языку.	Использованы разные грамматич. конструкции в соответствии с задачей и требованиями данного года обучения языку. Редкие	Речь звучит в естественном темпе, нет грубых фонетических ошибок.

	на уровне, нормы вежливости соблюдены.			грамматические ошибки не мешают коммуникации.	
4	Не полный объем высказывания. Высказывание соответствует теме; не отражены некоторые аспекты, указанные в задании, стиливое оформление речи соответствует типу задания, аргументация не всегда на соответствующем уровне, но нормы вежливости соблюдены.	Коммуникация немного затруднена.	Лексические ошибки незначительно влияют на восприятие речи учащегося.	Грамматические незначительно влияют на восприятие речи учащегося.	Речь иногда неоправданно паузирована. В отдельных словах допускаются фонетические ошибки (замена, английских фонем сходными русскими). Общая интонация обусловлена влиянием родного языка.
3	Незначительный объем высказывания, которое не в полной мере соответствует теме; не отражены некоторые аспекты, указанные в задании, стиливое оформление речи не в полной мере соответствует типу задания, аргументация не на соответствующем уровне, нормы вежливости не соблюдены.	Коммуникация существенно затруднена, учащийся не проявляет речевой инициативы.	Учащийся делает большое количество грубых лексических ошибок.	Учащийся делает большое количество грубых грамматических ошибок.	Речь воспринимается с трудом из-за большого количества фонетических ошибок. Интонация обусловлена влиянием родного языка.
2	Высказывания не соответствуют теме; не отражен ни один аспект, освещенный в теме, стиливое оформление речи отсутствует или полностью не соответствует заданию.	Коммуникация не происходит.	Учащийся делает множество грубых лексических и грамматических ошибок, не может изложить содержание, не помнит слова.	Учащийся делает большое количество грубых грамматических ошибок.	Речь воспринимается с трудом из-за большого количества фонетических ошибок. Интонация обусловлена влиянием родного языка.

Критерии оценки чтения

1. Чтение с пониманием основного содержания прочитанного (ознакомительное)

Оценка «5» ставится обучающемуся, если он понял основное содержание оригинального текста, может выделить основную мысль, определить основные факты, умеет догадываться о значении незнакомых слов из контекста, либо по словообразовательным элементам, либо по сходству с родным языком. Скорость чтения иноязычного текста может быть несколько замедленной по сравнению с той, с которой ученик читает на родном языке. Заметим, что скорость чтения на родном языке у учащихся разная.

Оценка «4» ставится студенту, если он понял основное содержание оригинального текста, может выделить основную мысль, определить отдельные факты. Однако, у него недостаточно развита языковая догадка, и он затрудняется в понимании некоторых незнакомых слов, он вынужден чаще обращаться к словарю, а темп чтения более замедленен.

Оценка «3» ставится студенту, который не совсем точно понял основное содержание прочитанного, умеет выделить в тексте только небольшое количество фактов, совсем не развита языковая догадка.

Оценка «2» выставляется обучающемуся в том случае, если он не понял текст или понял содержание текста неправильно, не ориентируется в тексте при поиске определенных фактов, не умеет семантизировать незнакомую лексику.

1. Чтение с полным пониманием содержания (изучающее)

Оценка «5» ставится обучающемуся, когда он полностью понял несложный оригинальный текст (публицистический, научно-популярный; инструкцию или отрывок из туристического проспекта). Он использовал при этом все известные приемы, направленные на понимание читаемого (смысловую догадку, анализ).

Оценка «4» выставляется обучающемуся, если он полностью понял текст, но многократно обращался к словарю.

Оценка «3» ставится, если студент понял текст не полностью, не владеет приемами его смысловой переработки.

Оценка «2» ставится в том случае, когда текст студенту не понят. Он с трудом может найти незнакомые слова в словаре.

1. Чтение с нахождением интересующей или нужной информации (просмотровое)

Оценка «5» ставится обучающемуся, если он может достаточно быстро просмотреть несложный оригинальный текст (типа расписания поездов, меню, программы телепередач) или несколько небольших текстов и выбрать правильно запрашиваемую информацию.

Оценка «4» ставится обучающемуся при достаточно быстром просмотре текста, но при этом он находит только примерно 2/3 заданной информации.

Оценка «3» выставляется, если студент находит в данном тексте (или данных текстах) примерно 1/3 заданной информации.

Оценка «2» выставляется в том случае, если студент практически не ориентируется в тексте.

Критерии оценки результата тестирования

Оценка (стандартная)	Оценка (тестовые нормы: % правильных ответов)
«отлично»	80-100 %
«хорошо»	70-79%
«удовлетворительно»	50-69%
«неудовлетворительно»	Меньше 50 %

Задания к другим формам контроля
(3 СЕМЕСТР / 1 СЕМЕСТР² очная форма обучения)

Письменная контрольная работа.

Вариант 1

1. Употребите Present Simple в следующих предложениях и переведите их на русский язык.

1. You (to like) living in England?
2. I (not/to go) to work on Saturdays.
3. When this shop (to open)?
4. My friend (to speak) English.
5. She (not/to want) to stay here.

2. Употребите Past Simple в следующих предложениях и переведите их на русский язык.

1. I (to finish) my course paper two days ago.
2. We (not/to watch) TV yesterday.
3. How you (to pass) your exams?
4. Don (not/to have) breakfast this morning.
5. I (to decide) to go to the seaside.

3. Употребите Future Simple в следующих предложениях и переведите их на русский язык.

1. I think Diana (to pass) the exam.
2. I (not/to forget) about it.
3. I don't think it (to rain) tomorrow.
4. Don't drink coffee before you go to bed. You (not/to sleep).
5. When you (to phone) me?

4. Выберите правильный вариант ответа.

1. It is political, economic, commercial and cultural centre of Russia.

- a) Novosibirsk b) St. Petersburg c) Moscow

2. The longest river in the country is ...

- a) the Amur b) the Lena c) the Volga

3. is the deepest lake in the world.

- a) Amut b) Baikal c) Ontario

4. The official language of the state is

- a) Russian b) English c) Chinese

5. The national symbols of Russia are

- a) a blue-white-red banner and a double-headed eagle
b) a double-headed eagle
c) a white-blue-red banner and a double-headed eagle

5. Вставьте артикль, где необходимо.

1. Her ... husband is ... scientist.
2. There is ... bed and ... wardrobe in my ... room.
3. ... Baikal is ... deepest lake in ... Russia.
4. Our ... flat is in ... Lenin Street.
- 5... Phakel is ... largest cinema in our ... town.

² Для студентов, обучающихся по плану на уровне среднего общего образования

**Задания к другим формам контроля
(4 СЕМЕСТР / 2 СЕМЕСТР³ очная форма)**

Задания

1. Используйте Present Simple в следующих предложениях и переведите их на русский язык.
 1. I usually (to wake) up at 7 o'clock in the morning.
 2. Elizabeth (to play) the piano very well.
 3. You (to speak) French?
 4. I have a car, but I (not/to use) it very often.
 5. What you (to like) to do in your spare time?
2. Используйте Past Simple в следующих предложениях и переведите их на русский язык.
 1. We (not/to go) to the cinema yesterday.
 2. It (to rain) on Sunday?
 3. What you (to do) on your week-end?
 4. The guests (to leave) the house.
 5. I (to read) two newspapers yesterday.
3. Используйте Future Simple в следующих предложениях и переведите их на русский язык.
 1. Where you (to live)?
 2. Tom (not/to pass) his examination.
 3. I'm sure you (to like) her.
 4. When you return home, you (to notice) a lot of changes.
 5. I think I (to stay) here.
4. Выберите правильный вариант ответа.
 1. The Russian Federation is a
 - a) constitutional monarchy
 - b) constitutional republic
 - c) parliamentary republic
 2. The Head of State is....
 - a) the Duma
 - b) the Prime Minister
 - c) the President
 3. Moscow was founded in 1147 by
 - a) Prince Yuri Dolgoruky
 - b) Tsar Peter the Great
 - c) Ivan the Terrible
 4. The heart of Moscow is...
 - a) St. Basil's Cathedral
 - b) the Kremlin
 - c) Red Square
 5. is one of the best theatres of the world.
 - a) the Maly Theatre
 - b) The Bolshoi Opera House
 - c) the Vakhtangov Theatre.
5. Вставьте артикль, где необходимо.
 1. She works in ... college.
 2. There are ... two armchairs in our ... room.
 3. She is ... tall and slim.
 4. They were in ... Bolshoi Theatre last ... week.
 5. I shall go to ... Black Sea next ... year.

³ Для студентов, обучающихся по плану на уровне среднего общего образования

**Задания к другим формам контроля
(5 СЕМЕСТР / 3 СЕМЕСТР⁴очная форма обучения)**

Задания

1. Употребите Present Simple в следующих предложениях и переведите их на русский язык.
 1. My friend (to speak) four languages.
 2. You (to work) on Saturdays?
 3. He likes football, but he (not/to play) very often.
 4. What you usually (to have) for lunch?
 5. Jack (not/to like) classical music.
2. Употребите Past Simple в следующих предложениях и переведите их на русский язык.
 1. When I was a child, I (to want) to be a doctor.
 2. Bill (to lose) his keys yesterday.
 3. I (not/to watch) TV yesterday.
 4. Helen (to come) to the concert?
 5. Somebody (to tell) me about the accident.
3. Употребите Future Simple в следующих предложениях и переведите их на русский язык.
 1. I think Jane (to like) our present.
 2. It (not/to happen).
 3. You (to be) at home this evening?
 4. Don't worry about the dog. It (not/to hurt) you.
 5. I hope he (to help) me.
4. Выберите правильный вариант ответа.
 1. The seat of the Russian Parliament (the Duma) is ...
 - a) St. Petersburg
 - b) Moscow
 - c) Omsk
 2. It has become the symbol of Russia.
 - a) the Spasskaya Tower
 - b) the Tzar-Bell
 - c) St. Basil's Cathedral
 3. It is political, economic, commercial and cultural centre of Russia.
 - a) Novosibirsk
 - b) St. Petersburg
 - c) Moscow
 4. Russia has a sea-border with
 - a) the Ukraine
 - b) the USA
 - c) China
 5. is the deepest lake in the world.
 - a) Amut
 - b) Baikal
 - c) Ontario
5. Вставьте артикль, где необходимо.
 1. Her ... husband is ... scientist.
 2. There is ... bed and ... wardrobe in my ... room.
 3. ... Baikal is ... deepest lake in ... Russia.
 4. Our ... flat is in ... Lenin Street.
 5. ... Phakel is ... largest cinema in our ... town.

⁴ Для студентов, обучающихся по плану на уровне среднего общего образования

**Задания к другим формам контроля
(3 СЕМЕСТР / 1 СЕМЕСТР⁵ заочная форма обучения)**

Задания

1. Употребите Present Simple в следующих предложениях и переведите их на русский язык.
 6. My friend (to speak) four languages.
 7. You (to work) on Saturdays?
 8. He likes football, but he (not/to play) very often.
 9. What you usually (to have) for lunch?
 10. Jack (not/to like) classical music.
2. Употребите Past Simple в следующих предложениях и переведите их на русский язык.
 6. When I was a child, I (to want) to be a doctor.
 7. Bill (to lose) his keys yesterday.
 8. I (not/to watch) TV yesterday.
 9. Helen (to come) to the concert?
 10. Somebody (to tell) me about the accident.
3. Употребите Future Simple в следующих предложениях и переведите их на русский язык.
 6. I think Jane (to like) our present.
 7. It (not/to happen).
 8. You (to be) at home this evening?
 9. Don't worry about the dog. It (not/to hurt) you.
 10. I hope he (to help) me.
4. Выберите правильный вариант ответа.
 1. The seat of the Russian Parliament (the Duma) is ...
 - a) St. Petersburg
 - b) Moscow
 - c) Omsk
 2. It has become the symbol of Russia.
 - a) the Spasskaya Tower
 - b) the Tzar-Bell
 - c) St. Basil's Cathedral
 3. It is political, economic, commercial and cultural centre of Russia.
 - a) Novosibirsk
 - b) St. Petersburg
 - c) Moscow
 4. Russia has a sea-border with
 - a) the Ukraine
 - b) the USA
 - c) China
 5. is the deepest lake in the world.
 - a) Amut
 - b) Baikal
 - c) Ontario
5. Вставьте артикль, где необходимо.
 1. Her ... husband is ... scientist.
 2. There is ... bed and ... wardrobe in my ... room.
 3. ... Baikal is ... deepest lake in ... Russia.
 4. Our ... flat is in ... Lenin Street.
 5. ... Phakel is ... largest cinema in our ... town.

⁵ Для студентов, обучающихся по плану на уровне среднего общего образования

Задание для контрольной работы

Контрольная работа (заочная форма обучения)

1. Прочитать текст и перевести его на русский язык. Ответить на вопросы к тексту .
2. Составить рассказ на выбор по темам: «Образование в Великобритании и США» или «Образование в России».
3. Ответить на вопросы преподавателя по теме рассказа.

Условия выполнения задания

1. Место выполнения задания: в учебной аудитории во время зачётного занятия.
2. Максимальное время выполнения задания: 90 минут.
3. Студенты могут воспользоваться словарём при переводе текста.

«THE SYSTEM OF EDUCATION IN GREAT BRITAIN».

The system of education in any country is aimed at developing a personality for the good of the individual and society as a whole.

Pre-school education in England begins at the age of 3 or 4. Around half of the children at this age attend nursery schools or playgroups mostly organised by parents. Children of this age need care as well as education. That's why kids play a lot, learn to listen attentively and to behave.

Compulsory primary education begins at the age of five in England, Wales and Scotland and at four in Northern Ireland. Children start their school career in an infant school. Lessons start at 9 a. m. and are over at 4 p.m. They are taught «3 R's»: Reading, wRiting, aRithmetic. Pupils have a lot of fun at school, drawing, reading, dancing or singing.

When they are 7 pupils move to a junior school, which lasts four years till they are 11. They study a lot of subjects: English, Mathematics, Science, History, Geography along with Technology, Music, Art and Physical education.

Most of children (over 90 per cent) go to state schools where education is free. Only a small proportion of them attend private (Public) or independent schools. Parents have to pay for the education at these schools. The fees are high and only some families can afford it. So such schools are for the representatives of the high class of England. The most notable Public schools are Eton, Harrow, Winchester, Rugby.

Secondary education begins at 11. The majority of secondary schools are Comprehensive schools where boys and girls study together. Besides, parents can take their sons and daughters to Grammar schools or Secondary Modern Schools.

Grammar schools provide an academic course from 11 to 18. They prepare pupils for colleges and universities.

Many children of working class families go to Modern schools. They give a very limited education. Pupils get instruction in woodwork, metalwork, sewing, short-hand, typing and cooking. After finishing such a school a pupil becomes an unskilled worker.

The Comprehensive Schools have their own «Grammar school» classes and «Modern classes»

Every pupil has to choose a set of subjects to learn. If he takes up Art he will study English Literature, Music, Art, Drama-and foreign languages. If he is good at exact and natural sciences, he

will learn Science: Mathematics, Physics, Chemistry, Biology. Geography, Economics and Technical Drawing.

The British government encourages careers education in the country. That's why secondary schools try to breakdown the barriers between education and business, They set up close links with firms to allow their students to take part in business activities.

At around 18 years old teenagers take some exams and coursework to get General Certificate of Education. Those who choose to stay on at school usually study for two further years to pass A level (Advanced level) exams. These exams will give them a chance to enter the university.

Questions

1. What is a system of education aimed to?
2. When does the pre-school education in England begin in England, Wales and North Ireland?
3. When does the compulsory education begin in England?
4. What are «R`s» of the infant school?
5. What are Grammar and Comprehensive schools?
6. What are the most famous Public schools in England?
7. What are Modern schools?
8. Are there compulsory subjects in UK?
9. What exams must be taken to enter the University?

Контрольная 1 вариант

1. Поставить артикли.

1. ___ Mediterranean Sea washes _____ Europe, ___ Asia and ___ northern coast of ___ Africa.
2. ___ What oceans does . ___ Panama Canal connect? — I suppose ___ Atlantic and _____ Pacific Oceans. 3. ___ Seine flows through _____ Paris to _____ Atlantic Ocean. 4. We get coffee mostly from _____ Brazil and _____ Columbia. 5. _____ Alaska is the biggest and coldest state in ___ USA.
6. Where are _____ Canaries situated? 7. Mrs. Patsy is _____ last person I'd like to meet. 8. The rent is 150 dollars _____ month. 9. We often go to theatre and to _____ cinema, but very rarely to _____ circus. 10. When _____ father came home, they had _____ dinner and _____ then watched _____ TV. They went to _____ bed at 11 p.m. 11. What _____ pity they haven't seen this performance!

2. Напишите.

1,745,000-

8.93 _

6 1/2 -

034 -

2123-

308-ой-

116-ый-

Даты:

1 сентября 1868 -

31 декабря 1905 -

9.03-

Время:

1600-

1945-

3. Откройте скобки и выберите местоимения.

1. This tape recorder of (her/hers/she) is always out of order. — But so is (you/your/yours)!
 2. She has not read a line of (you/your/yours), how can she criticize (you/your/yours) books?
 3. The clock has stopped. Something may be wrong with (it's/it/its) spring. 4.
 (We/Our/Ours) was the last turn. 5. (Their/Theirs/ Them) knowledge of French is not much
 more superior to (we/our/ours). 6. He is a friend of (us/our/ours). (He/ His/Him) house is op-
 posite (us/our/ours). 7. If these gloves are neither (she/her/hers) nor (you/your/yours), then
 they should be (me/my/mine). 8. He can live without (me/my/mine) help but not without
 (them/their/theirs).

4. Вставьте модальные глаголы can, may, must или need.

1. Peter ... return the book to the library. We all want to read it. 2. Why ... not you under-
 stand it? It is so easy. 3. ... we do the exercise at once? — Yes, you ... do it at once. 4. ...
 you pronounce this sound? 5. You ... not have bought this meat: we have everything for
 dinner. 6. 1... not go out today: it is too cold. 7. ... I take your pen? — Yes, please. 8. We ...
 not carry the bookcase upstairs: it is too heavy. 9. We ... not carry the bookcase upstairs
 ourselves: the workers will come and do it. 10. When ... you come to see us? — I ... come on-
 ly on Sunday.

5. Поставьте следующие предложения во множественное число.

1. It's a very difficult question to answer. 2. I think I'll have that cake on the right. 3. Look at that
 pumpkin! It's the biggest one I've seen this year. 4. Is this your scarf? 5. That was a cookie jar. 6.
 What is that child's name? 7. The cat has caught a mouse. 8. There was a lady, a gentleman, a
 boy and a girl in the room. 9. In the farmyard we could see an ox, a sheep, a cow and a goose.
 10. Is this worker an Englishman or a German? — He is a Frenchman. 11. Why don't you eat this
 potato? 12. This strawberry is still green.

Контрольная вариант 2

Упражнение 1

1. There is a tea-pot on the table. 2. I work from nine to ten. 3. I have been busy the whole evening.
 4. My friend studied in Sorbonne when he was young. 5. It is winter. 6. I can swim in cold water. 7. I
 had to go there in the daytime. 8. I will show you how to do it. 9. You must work hard. 10. She
 didn't play well that evening. 11. I can't read English authors in the original. 12. The weather is fine.
 13. Her new dress is green. 14. He won't come because he's ill. 15. The church is 200 yards away. 16.
 She prefers red. 17. He comes every week. 18. She'll come at 5 p. m. 19. He'll wait for 10 minutes.
 20. Ray took the thick book.

Упражнение 2

1. I like my tea with cream. 2. He decided to go to the theatre. 3. John had to walk to the village. 4. Al-
 though the weather was fine, I they decided to stay at home. 5. Last winter our class visited Rome. 6. I'm
 fond of opera. 7. We are going to Moscow with my brother today.

Упражнение 3

1. I like my tea with cream. 2. He decided to go to the theatre. 3. John had to walk to the village. 4.
 Although the weather was fine, I they decided to stay at home. 5. Last winter our class visited
 Rome. 6. I'm fond of opera. 7. We are going to Moscow with my brother today.

Упражнение 4. Постройте по 3 специальных вопроса к приведенным предложениям: подлежащему, сказуемому и его составляющим, дополнениям.

Образец: A yellow bird fell on the roof of my house. - What fell on the roof of my house? What did the yellow bird do? What colour was the bird that fell on the roof of my house. Where did the yellow bird fall?

1. Mary's pen is there. 2. She likes classical music. 3. His son is 15. 4. He answered politely. 5. He'll come tomorrow. 6. There are 3 secretaries there. 7. The girl has got a little fruit juice. 8. They paid 10 pounds. 9. She came a week ago. 10. He drives at 60 mph. 11. The water was 3 feet deep. 12. The man was 6 feet tall. 13. They've been there 3 times. 14. He used the fork to open the box. 15. She has bought a new typewriter. 16. He'll come with his daughter. 17. She's tall and thin. 18. The road's about 10 miles long.

Контрольная вариант 3

Exercise 1. Open the brackets put the verbs into the proper tense (the Present Perfect, the Past Indefinite or the Past Continuous Tense. Active Voice.)

1. They (learn) the new words yesterday from three till seven. 2. It (rain) this week. 3. He (invite) me to the party yesterday. 4. I (make) my report when you entered the hall. 5. We (sit) in silence for a few minutes. He (speak) at last. 6. He just (leave) the hall when a stranger (enter). 7. She was thoughtfully looking at him while he (read) a newspaper. 8. She (wash) dishes already.

Exercise 2. Translate into English.

1. Он стоял у окна и думал о своем будущем. 2. Я видел его давно. Я видел его недавно. Я не видел его давно. 3. Это произошло до того, как мы туда приехали. 4. Они сделали все возможное(do one's best) до того, как пришел врач. 5. Я надеюсь тебе будет все ясно, когда ты получишь письмо. 6. К 9 вечера он закончил работу и вышел на улицу. Ветер утих(fall), но было довольно прохладно. Он медленно шел, стараясь ни о чем не думать. 7. Я не видел тебя целую вечность. Как дела, какие новости? 8. Вы ошиблись. Вы передаете мне соль, а не горчицу (mustard). 9. Мы оба повелись, так как какой-то человек подходил к нам. 10. Я пришел что бы попрощаться с вами. Завтра в это время я буду плыть(sail) к острову Пасхи (Easter) .

Exercise 3 .Find and correct the mistakes if any (pay attention to the use of tenses) .

1. After graduating from the institute I came to St. Petersburg. I am working here since then. 2. I have just left the house when you phoned me. 3. By the time I came to the country cottage my friends have already left. 4. When I came, my friend was sitting on the sofa and was reading a newspaper. 5. It has rained since morning and I am afraid, it won't stop by Saturday. 6. He will work at his new book during his holiday. 7. The woman who speaks with my sister is my neighbor who is living opposite us. 8. They were looking for the money since working but they couldn't find it anywhere. 9. Yesterday when I came to see my friend he was having supper. He has just come home. 10. After he has finished the picture he will invite his friends to look at it.

Exercise 4. Open the brackets and put the verbs into the proper tense (the Present Simple ,the Past Simple or the Future Simple Tense. Passive Voice.)

1. My question (to answer) yesterday. 2. Hockey (to play) in winter.
3. Mushrooms (to gather) in autumn. 4. Many houses (to burn) during the Great Fire of London. 5. His new book (to finish) next year. 6. Flowers (to sell) in shops and in the streets. 7. St. Petersburg (to found) in 1703. 8. Bread (to eat) every day. 9. The letter (to receive) yesterday. 10. Nick (to send) to Moscow next week. 11. I (to ask) at the lesson yesterday. 12. I (to give) a very interesting book at the library last Friday. 13. Many houses (to build) in our town every year. 14. This work (to do) tomorrow. 15. This text (to translate) at the last lesson. 16. These trees (to plant) last autumn. 17. Many interesting games always (to play) at our PT lessons. 18. This bone (to give) to my dog tomorrow. 19. We (to invite) to a concert last Saturday. 20. Lost time never (to find) again. 21. Rome (not to build) in a day.

**КОМПЛЕКТ ОЦЕНОЧНЫХ СРЕДСТВ ПРОМЕЖУТОЧНОЙ АТТЕСТАЦИИ
ИНОСТРАННЫЙ ЯЗЫК**

40.02.01 ПРАВО И ОРГАНИЗАЦИЯ СОЦИАЛЬНОГО ОБЕСПЕЧЕНИЯ

ЮРИСТ

Перечень вопросов к экзамену (очная и заочная формы обучения)

1. **Текст задания:** Понятие «интернационализмы». Основные способы словообразования в английском языке
2. **Текст задания:** Сложное подлежащее. Сложное дополнение (Complex Subject, complex object)
3. **Текст задания:** Понятие аналога и эквивалента. Префиксальный и суффиксальный способы словообразования
4. **Текст задания:** Отглагольные существительные.
5. **Текст задания:** Союзы. Случаи употребления
6. **Текст задания:** Парадигма личных местоимений
7. **Текст задания:** Глаголы, не используемые в системе времен Continuous
8. **Текст задания:** Настоящее продолженное время Present Continuous.
9. **Текст задания:** Present Perfect Continuous. Случаи употребления
10. **Текст задания:** Употребление модальных глаголов should/must
11. **Текст задания:** Согласование времен в английском языке. Sequence of Tenses
12. **Текст задания:** Повелительное наклонение в английском языке
13. **Текст задания:** Значение местоимений *any, some*
14. **Текст задания:** Понятие залога в английском языке. Действительный залог
15. **Текст задания:** Порядок слов в английском предложении

Практические задания

Прочитать один из текстов профессиональной направленности и перевести его на русский язык. Ответить на вопросы, данные к тексту

Условия выполнения задания

1. Место выполнения задания: в учебной аудитории во время зачётного занятия.
2. Максимальное время выполнения задания: 20 минут.
3. Вы можете воспользоваться словарём при переводе текста.

6 семестр

ПРАКТИЧЕСКОЕ ЗАДАНИЕ № 1

MONEY

The work which people undertake provides them with money. People buy essential commodities with money. All values in the economic system are measured in terms of money. Our goods and services are sold for money, and that money is in its turn exchanged for other goods and services. Coins are adequate for small transactions, while paper notes are used for general business. Originally, a valuable Metal (gold, silver or copper) served as a constant store of value, and even today the American dollar is technically backed by the store of gold which the US government maintains. Because gold has been universally regarded as a very valuable metal, national currencies were for many years judged in terms of the so called "gold standard". Nowadays national currencies are considered to be as strong as the national economies which support them. The value of money is basically its value as a medium of exchange or as economists put it, its "purchasing power". This purchasing power is dependent on supply and demand. The demand of money is reckonable as the quantity needed to effect business transactions. The demand for money is related to the rapidity with which the business is done. The supply of money is the actual amount in notes and coins available for business purposes. If too much money is available, its value decreases. This condition is known as "inflation".

1. What is money used for?

2. Which value does money have?
3. What is inflation?

ПРАКТИЧЕСКОЕ ЗАДАНИЕ № 2

FUNCTIONS OF MONEY

People accept money in exchange for goods and services. But the role of money depends on the state of development of an economy. Money has become an essential element of economies based on the division of labour, in which individuals have specialized in certain activities and enterprises have focused on manufacturing specific goods and rendering specific services. In order to make transactions as simple and efficient as possible, the introduction of a generally accepted medium of exchange suggested itself.

Money perform the function of a medium of exchange or means of payment with goods being exchanged for money and money for goods. At the same time it also acts as a unit of account.

Money is a store of value, as part of an individual's income may be set aside for future consumption.

These three functions of money - medium of exchange, unit of account and store of value - can only be fulfilled if there is great confidence in its stability of value. Safeguarding monetary stability is the primacy task of the central banks all over the world. Moreover, the central bank has the function of regulating the money supply in order to guarantee a smooth functioning of the monetary system.

1. What do people accept as money?
3. What are three main functions of money?

ПРАКТИЧЕСКОЕ ЗАДАНИЕ № 3

Organisation of the european system of central banks (escb)

The ESCB is composed of the European Central Bank (ECB) and the national central banks (NCBs) of the European Union member states. In accordance with the ESCB Statute, the primacy of the ESCB is to maintain the price stability.

The basic tasks to be carried out by the ESCB are:

- to define and implement the monetary policy;
 - to conduct foreign exchange operations;
 - to hold and manage the official foreign reserves of the Member States;
- And to promote the smooth operation of payment systems.

In addition, the ESCB contributes to the smooth conduct of policies relating to supervision of credit institutions and the stability of the financial system. It also has an advisory role on matters which fall within its field of competence. Finally, in order to undertake the tasks the ESCB, the ECB shall collect the necessary statistical information.

1. Define the notion ESCB
2. What is the Russian national currency?

ПРАКТИЧЕСКОЕ ЗАДАНИЕ № 4

A financial audit is the examination of financial records and reports of a company or organisation, in order to verify that the figures in the financial reports are relevant, accurate, and complete. The general focus is to ensure the reported financial statements fairly represent a company's stated condition for the firm's stakeholders. These stakeholders will be interested parties, such as stockholders, employees, regulators, and the like. Doing a financial audit is called the "attest" function. The general purpose is for an independent party (the CPA firm) to provide written assurance (the audit report) that financial reports are "fairly presented in conformity with gener-

ally accepted accounting principles". Because of major accounting scandals (failure by CPA firms to detect widespread fraud), assessing internal control procedures has increased in magnitude as a part of financial audits. Financial audits are typically done by external auditors (accountancy firms). Many organizations, including most very large organizations, also employ or hire internal auditors, who do not attest to financial reports. Internal auditors often assist external auditors, and, in theory, since both do internal control work, their efforts should be coordinated.

1. What is a financial audit?
2. What is the general purpose of audit?
3. Who typically does financial audits?

ПРАКТИЧЕСКОЕ ЗАДАНИЕ № 5

Their first appearance was probably in Asia in the 7th century BC. And whether these coins were used as money in the modern sense has also been questioned. To determine the earliest use of money, we need to define what we mean by money. We will return to this issue shortly. But with any reasonable definition the first use of money is as old as human civilization. The early Persians deposited their grain in state or church granaries. The receipts of deposit were then used as methods of payment in the economies. Thus, banks were invented before coins. Ancient Egypt had a similar system, but instead of receipts they used orders of withdrawal – thus making their system very close to that of modern checks. In fact, during Alexander the Great's period, the granaries were linked together, making checks in the 3rd century BC more convenient than British checks in the 1980s. However, money is older than written history. Recent anthropological and linguistic research indicates that not only is money very old, but it's origin has little to do with trading, thus contradicting another common myth. Rather, money was first used in a social setting. Probably at first as a method of punishment.

1. Are the concepts of money and coinage the same?
2. How old is the first money?
3. What did early Stone Age men use as money?
4. Where and when did the first bank notes appear?

ПРАКТИЧЕСКОЕ ЗАДАНИЕ № 6

An essential characteristic of capitalism is the institution of rule of law in establishing and protecting private property, including, most notably, private ownership of the means of production. Private property was embraced in some earlier systems legal systems such as in ancient Rome, but protection of these rights was sometimes difficult, especially since Rome had no police. Such and other earlier system often forced the weak to accept the leadership of a strong patron or lord and pay him for protection. It has been argued that a strong formal property and legal system made possible a) greater independence; b) clear and provable protected ownership; c) the standardization and integration of property rules and property information in the country as a whole; d) increased trust arising from a greater certainty of punishment for cheating in economic transactions; e) more formal and complex written statements of ownership that permitted the easier assumption of shared risk and ownership in companies, and the insurance of risk; f) greater availability of loans for new projects, since more things could be used as collateral for the loans; g) easier and more reliable information regarding such things as credit history and the worth of assets; h) an increased standardization and transferability of statements documenting the ownership of property, which paved the way for structures such as national markets for companies and the easy transportation of property through complex networks of individuals and other entities. All of these things enhanced economic growth.

1. What is an important feature of capitalism?
2. Is capitalism the only system embracing private property?
3. Give your definition to the term "intellectual property".

ПРАКТИЧЕСКОЕ ЗАДАНИЕ № 7

One of the primary objectives in a social system in which commerce and property have a central role is to promote the growth of capital. The standard measures of growth are Gross Domestic Product or GDP, capacity utilization, and 'standard of living'. The ability of capitalist economies to increase and improve their stock of capital was central to the argument which Adam Smith advanced for a free market setting production, price and resource allocation. It has been argued that GDP per capita was essentially flat until the industrial revolution and the emergence of the capitalist economy, and that it has since increased rapidly in capitalist countries. It has also been argued that a higher GDP per capita promotes a higher standard of living, including the adequate or improved availability of food, housing, clothing, health care, reduced working hours and freedom from work for children and the elderly. These are reduced or unavailable if the GDP per capita is too low, so that most people are living a marginal existence. Economic growth is, however, not universally viewed as an unequivocal good. The downside of such growth is referred to by economists as the 'externalization of costs'. Among other things, these effects include pollution, the disruption of traditional living patterns and cultures, the spread of pathogens, wars over resources or market access, and the creation of underclasses.

1. What are the standard measures of economic growth?
2. What are the side effects of economic growth?
3. What did the recent natural disasters prove?

ПРАКТИЧЕСКОЕ ЗАДАНИЕ № 8

Competition

All businesses produce goods and services and seek profits. And they all compete with other businesses in doing so. Competition is universal in the world of business. Businesses do not compete only in selling things. They compete for labour, capital, and natural resources. If a business is going to survive in the face of competition, it needs a constant flow of new ideas. It needs managers who are good at developing new products, finding new ways to reduce costs, and thinking of new ways to make products attractive to consumers. In the 1960s Xerox had a virtual monopoly on producing copying machines because the company had major patents. Rivals like Kodak, Canon, and 3M spent huge amounts of money on getting new patents. They succeeded in obtaining new patents, and now Xerox is just one among many competitors in the copier market.

1. What do all businesses produce?
2. What is competition?
3. What does a businessman need to develop new products?

ПРАКТИЧЕСКОЕ ЗАДАНИЕ № 9

Supply and Demand

The backbone of any economy are producers. They are represented by enterprises or firms. The aim of producers is to supply goods and services, seek profits, and compete successfully with one another. To create the goods and services they sell, producers transform inputs into outputs. Three factors of production are needed to make goods and services. They are labour, capital, and natural resources. Every economy faces the problem of what, how and for whom to produce. In market economies the problem is solved by the market thanks to the law of supply and demand. The law states that the imbalances in the market between the quantity of the goods that buyers want to purchase and the quantity that producers want to sell tend to be corrected by changes in prices. Other things being equal, people tend to increase their purchases of a good or service when its price goes down, and to cut back on purchases when prices go up. Producers tend to respond to a rise in price by increasing their output. Together, changes in supply and demand act to correct temporary shortages or surpluses. When there is a shortage, producers see a chance to

increase the supply and to make an extra profit. Whenever people who are willing to sell a commodity contact people willing to buy it, a market for that commodity is created. In a perfect market, buyers and sellers are numerous and competition is completely free. In some markets there may only be one seller or a very limited number of sellers to offer goods and services. Such a situation is called a "monopoly".

1. What is the backbone of economy?
2. What are three main factors of production?
3. What is the monopoly?

ПРАКТИЧЕСКОЕ ЗАДАНИЕ № 10

The Nation's Economy

The economy of the country is like a machine which provides us with things we need, i.e. goods and services. The economy creates the wealth of the country. The better it works the better off are the people.

The government through its economic policy plays an important role in the control of the economy machine. The major branches of economic policy are fiscal and monetary policies. Fiscal policy is concerned with taxes and government spending activities. Monetary policy is concerned with controlling the supply of money and credit.

A nation's economy can be divided into three sectors of activity. The primary sector deals with extraction of minerals, agriculture, fishing, and forestry. Processing of the primary sector materials and production of manufactured goods is the field of the manufacturing sector. The service sector provides services of various kinds such as transportation, distribution, catering as well as financial services and tourism. The role of the manufacturing sector in the advanced industrialised countries is decreasing while the service sector is becoming more important.

1. What does economy create?
2. Which role does the government play?
3. Which sector deals with agriculture?

ПРАКТИЧЕСКОЕ ЗАДАНИЕ № 11

"In God we trust, all others we audit". This quote sums up a basic viewpoint of some professionals towards auditing. Auditing has existed in one form or another since ancient times. Records show that auditing activity was part of early life in Babylonia, China, Greece, and Rome. One ancient meaning for the word "auditor" was a "hearer or listener". In Rome, auditors heard transactions as they took place. They observed the events as they happened and were able to recount the responsibilities and obligations to which each party was bound. Modern auditing, as defined by the American Accounting Association, is a systematic process of objectively obtaining and evaluating evidence regarding assertions about economic actions and events to ascertain the degree of correspondence between those assertions and established criteria and communicating the results to interested users. An examination of the definition of auditing reveals that there are three key aspects of the definition. First, auditing is not an activity which can be performed in a haphazard manner, it is a systematic process based on logic and reasoning.

Second, during an examination of financial statements the auditor objectively obtains and evaluates evidence regarding assertions about economic actions and events embodied in the financial statements to ascertain the degree of correspondence between those assertions and established criteria. In the audit of financial statements prepared by a company, the established criteria are generally accepted accounting principles (GAAP). That is, the financial statements must be prepared in accordance with GAAP. Consequently, the auditor must obtain and evaluate evidence to determine whether the assertions (the elements of the financial statements) meet the established criteria (GAAP).

- 1.What did auditors do in the ancient Rome?
- 2.What is the essence of the modern auditing?
- 3.What are the three key aspects of the definition of auditing?

ПРАКТИЧЕСКОЕ ЗАДАНИЕ № 12

Franchise

What is a franchise? A franchise is a right granted to an individual or group to market a company's goods or services within a certain territory or location. Some examples of today's popular franchises are McDonald's, Subway, Domino's Pizza, and the UPS Store. There are many different types of franchises. Many people associate only fast food businesses with franchising. In fact, there are over 120 different types of franchise businesses available today, including automotive, cleaning & maintenance, health & fitness, financial services, and pet-related franchises, just to name a few. If you are thinking about buying into a franchise system, it is important that you understand exactly how franchising works, what fees are involved, and what is expected of you from the franchise company. An individual who purchases and runs a franchise is called a "franchisee." The franchisee purchases a franchise from the "franchisor." The franchisee must follow certain rules and guidelines already established by the franchisor, and in most cases the franchisee must pay an ongoing franchise royalty fee, as well as an up-front, one-time franchise fee to the franchisor. Franchising has become one of the most popular ways of doing business in today's marketplace. In most states you cannot drive three blocks without seeing a nationally recognized franchise company.

- 1.What is the franchisee?
2. How many types of franchise business?

ПРАКТИЧЕСКОЕ ЗАДАНИЕ № 13

The pursuit and realization of profit is an essential characteristic of capitalism. Profit is derived by selling a product for more than the cost required to produce or acquire it. Some consider the pursuit of profit to be the essence of capitalism. Sociologist and economist, Max Weber, says that "capitalism is identical with the pursuit of profit, and forever renewed profit, by means of conscious, rational, capitalistic enterprise". However, it is not a unique characteristic for capitalism, some practiced profitable barter and monetary profit has been known since antiquity. Opponents of capitalism often protest that private owners of capital do not remunerate laborers the full value of their production but keep a portion as profit, claiming this to be exploitative. However, defenders of capitalism argue that when a worker is paid the wage for which he agreed to work, there is no exploitation, especially in a free market where no one else is making an offer more desirable to the worker; that "the full value of a worker's production" is based on his work, not on how much profit is created, something that depends almost entirely on factors that are independent of the worker's performance; that profit is a critical measure of how much value is created by the production process; that the private owners are the ones who should decide how much of the profit is to be used to increase the compensation of the workers (which they often do, as bonuses); and that profit provides the capital for further growth and innovation.

Read and answer the following questions

- 1.How can profit be derived?
- 2.Is the pursuit of profits a unique characteristic of capitalism?
- 3.What do defenders of capitalism think the value of a worker's production is based on?

ПРАКТИЧЕСКОЕ ЗАДАНИЕ № 14

Since individuals typically earn their incomes from working for companies whose requirements are constantly changing, it is quite possible that at any given time not all members of a country's potential work force will be able to find an employer that needs their labor. This would be less problematic in an economy in which such individuals had unlimited access to resources such as land in order to provide for themselves, but when the ownership of the bulk of its productive capacity resides in relatively few hands, most individuals will be dependent on employment for their economic well-being. It is typical for true capitalist economies to have rates of unemployment that fluctuate between 3% and 15%. Some economists have used the term "natural rate of unemployment" to describe this phenomenon.

Depressed or stagnant economies have been known to reach unemployment rates as high as 30%, while events such as military mobilization (a good example is that of World War II) have resulted in just 1-2% unemployment, a level that is often termed "full employment". Typical unemployment rates in Western economies range between 5% and 10%. Some economists consider that a certain level of unemployment is necessary for the proper functioning of capitalist economies.

1. What is the natural rate of unemployment?
2. What sort of events can lead to full employment?
3. How can minimum wage laws affect unemployment rates?

ПРАКТИЧЕСКОЕ ЗАДАНИЕ № 15

Economics (from the Greek "household management") is a social science that studies the production, distribution, trade and consumption of goods and services.


Economics, which focuses on measurable variables, is broadly divided into two main branches: microeconomics, which deals with individual agents, such as households and businesses, and macroeconomics, which considers the economy as a whole, in which case it considers aggregate supply and demand for money, capital and commodities. Aspects receiving particular attention in economics are resource allocation, production, distribution, trade, and competition. Economic logic is increasingly applied to any problem that involves choice under scarcity or determining economic value. Mainstream economics focuses on how prices reflect supply and demand, and uses equations to predict consequences of decisions. The fundamental assumption underlying traditional economic theory is the utility-maximizing rule.

1. What is the definition of economics?
2. What are the two main branches of economics?
3. Which aspects receive particular attention in economics?

Частное профессиональное образовательное учреждение
«СЕВЕРО-КАВКАЗСКИЙ КОЛЛЕДЖ ИННОВАЦИОННЫХ ТЕХНОЛОГИЙ»

Рассмотрены и утверждены
на Педагогическом совете
от 08.06.2023 Протокол № 04

УТВЕРЖДАЮ
Директор ЧПОУ «СККИТ»
А.В. Жукова
«8» июня 2023



МЕТОДИЧЕСКИЕ РЕКОМЕНДАЦИИ

РАБОЧЕЙ ПРОГРАММЫ УЧЕБНОЙ ДИСЦИПЛИНЫ

ИНОСТРАННЫЙ ЯЗЫК

40.02.01 ПРАВО И ОРГАНИЗАЦИЯ СОЦИАЛЬНОГО ОБЕСПЕЧЕНИЯ

ЮРИСТ

Пятигорск-2023

РЕКОМЕНДАЦИИ ПО ВЫПОЛНЕНИЮ ВИДОВ САМОСТОЯТЕЛЬНОЙ РАБОТЫ ОБУЧАЮЩИХСЯ

Рекомендации по подготовке к практическим занятиям

При подготовке к практическому занятию студент должен ознакомиться с планом, выполнить все инструкции, предложенные преподавателем.

Результатом работы является свободное владение теоретическим материалом, полные ответы на поставленные вопросы, коллективное обсуждение проблемных тем.

Работа с литературными источниками

В процессе обучения студенту необходимо самостоятельно изучать учебно-методическую литературу. Самостоятельно работать с учебниками, учебными пособиями, Интернет-ресурсами. Это позволяет активизировать процесс овладения информацией, способствует глубокому усвоению изучаемого материала.

При работе с книгой необходимо подобрать литературу, научиться правильно ее читать, вести записи.

Изучая материал по учебнику, следует переходить к следующему вопросу только после правильного уяснения предыдущего, описывая на бумаге все выкладки и вычисления (в том числе те, которые в учебнике опущены или на лекции даны для самостоятельного вывода).

Особое внимание следует обратить на определение основных понятий курса. Студент должен подробно разбирать примеры, которые поясняют такие определения, и уметь строить аналогичные примеры самостоятельно.

Выводы, полученные в результате изучения, рекомендуется в конспекте выделять, чтобы они при перечитывании записей лучше запоминались.

Различают два вида чтения; первичное и вторичное. Первичное - это внимательное, неторопливое чтение, при котором можно остановиться на трудных местах. После него не должно остаться ни одного непонятого слова. Содержание не всегда может быть понятно после первичного чтения.

Задача вторичного чтения - полное усвоение смысла целого (по счету это чтение может быть и не вторым, а третьим или четвертым).

Как уже отмечалось, самостоятельная работа с учебниками и книгами (а также самостоятельное теоретическое исследование проблем, обозначенных преподавателем на лекциях) – это важнейшее условие формирования у себя научного способа познания.

При работе с литературой рекомендуется вести записи.

Основные виды систематизированной записи прочитанного:

Аннотирование – предельно краткое связное описание просмотренной или прочитанной книги (статьи), ее содержания, источников, характера и назначения;

Планирование – краткая логическая организация текста, раскрывающая содержание и структуру изучаемого материала;

Тезирование – лаконичное воспроизведение основных утверждений автора без привлечения фактического материала;

Цитирование – дословное выписывание из текста выдержек, извлечений, наиболее существенно отражающих ту или иную мысль автора;

Конспектирование – краткое и последовательное изложение содержания прочитанного.

Конспект – сложный способ изложения содержания книги или статьи в логической последовательности. Конспект аккумулирует в себе предыдущие виды записи, позволяет

всесторонне охватить содержание книги, статьи. Поэтому умение составлять план, тезисы, делать выписки и другие записи определяет и технологию составления конспекта.

Методические рекомендации по подготовке презентаций

Мультимедийная презентация представляет собой комплекс всех возможных средств представления информации (текст, графика, аудио, видео, анимация), подчинённый заданному сценарию и имеющий навигацию.

Презентация имеет сюжет, сценарий и структуру, которая организована для удобного восприятия информации.

Технология создания презентации состоит из трёх этапов:

Первый этап. Планирование презентации.

Планирование включает:

1. Определение цели.
2. Определение задач презентации.
3. Подбор необходимой информации.
4. Планирование выступления и определение необходимого времени.
5. Формирование структуры презентации.
6. Проверка логики подачи материала.
7. Подготовка заключения.

Второй этап. Разработка презентации.

Разработка презентации включает:

1. Поиск соответствия методологических требований подготовки слайдов с проектируемыми слайдами презентации.
2. Обеспечение вертикальной и горизонтальной логики содержания.
3. Разработка дизайна.
4. Выбор оптимального соотношения текста и графической информации.

Третий этап. Отладка и проверка презентации.

В презентации выделяют два блока: оформление слайдов и представление информации для них.

Требования к написанию эссе

Эссе - это авторское произведение (связный текст), отражающий позицию автора по какому-либо актуальному вопросу (проблеме).

Цель эссе - высказать свою точку зрения и сформировать непротиворечивую систему аргументов, обосновывающих предпочтительность позиции, выбранной автором данного текста.

Эссе включает в себя следующие элементы:

1. Введение. В нем формулируется тема, обосновывается ее актуальность, раскрывается расхождение мнений, обосновывается структура рассмотрения темы, осуществляется переход к основному суждению.

2. Основная часть. Включает в себя:

- формулировку суждений и аргументов, которые выдвигает автор, обычно, два-три аргумента;

- доказательства, факты и примеры в поддержку авторской позиции;

- анализ контр-аргументов и противоположных суждений, при этом необходимо показать их слабые стороны.

3. Заключение. Повторяется основное суждение, резюмируются аргументы в защиту основного суждения, дается общее заключение о полезности данного утверждения.

Оформление материалов эссе

Объем эссе – до 3- 5 страниц машинописного текста в редакторе Word. Шрифт: Times New Roman, кегль - 12, интервал – одинарный. Все поля по 20 мм.

Вверху слева указывается фамилия, имя, отчество автора эссе.

Далее через один интервал - название эссе жирным шрифтом.

Затем через один пропущенный интервал располагается текст.

Критерии оценки материалов эссе

При оценивании материалов необходимо учитывать следующие элементы:

1. Представление собственной точки зрения (позиции, отношения) при раскрытии проблемы;

2. Раскрытие проблемы на теоретическом уровне (в связях и с обоснованиями) или на бытовом уровне, с корректным использованием или без использования научных понятий в контексте ответа на вопрос эссе;

3. Аргументация своей позиции с опорой на факты социально-экономической действительности или собственный опыт.

Все эти элементы должны быть изучены и оценены членами жюри.

Основные критерии и уровни оценки	Баллы
1. Представлена собственная точка зрения (позиция, отношение) при раскрытии проблемы. 2. Проблема раскрыта на теоретическом уровне, в связях и обоснованиях, с корректным использованием научных терминов и понятий в контексте ответа. 3. Дана аргументация своего мнения с опорой на факты социально-экономической действительности или личный социальный опыт.	5
1. Представлена собственная точка зрения (позиция, отношение) при раскрытии проблемы. 2. Проблема раскрыта с корректным использованием научных терминов и понятий в контексте ответа, но теоретические связи и обоснования не присутствуют или явно не прослеживаются. 3. Дана аргументация своего мнения с опорой на факты социально-экономической действительности или личный социальный опыт.	4
1. Представлена собственная точка зрения (позиция, отношение) при раскрытии проблемы. 2. Проблема раскрыта при формальном использовании научных терминов. 3. Дана аргументация своего мнения с опорой на факты социально-экономической действительности или личный социальный опыт.	3
1. Представлена собственная позиция при раскрытии проблемы. 2. Проблема обозначена на бытовом уровне. 3. Аргументация неубедительная или отсутствует.	2
1. Не ясно выражена собственная позиция. 2. Проблема не раскрыта, или сформулировано мнение без аргументов. 3. Аргументация своего мнения дана вне контекста проблемы.	1
<i>Максимальный балл за материалы эссе</i>	5

Промежуточная аттестация

Каждый семестр заканчивается сдачей зачетов (экзаменов). Подготовка к сдаче зачетов (экзаменов) является также самостоятельной работой студентов. Студенту необхо-

димо к зачету (экзамену) повторить весь пройденный материал по дисциплине в рамках лекций и рекомендуемой литературы.

Методические рекомендации по работе с Интернет-ресурсами

Среди Интернет-ресурсов, наиболее часто используемых студентами в самостоятельной работе, следует отметить электронные библиотеки, образовательные порталы, тематические сайты, библиографические базы данных, сайты периодических изданий. Для эффективного поиска в WWW студент должен уметь и знать:

- чётко определять свои информационные потребности, необходимую ретроспективу информации, круг поисковых серверов, более качественно индексирующих нужную информацию,
- правильно формулировать критерии поиска;
- определять и разделять размещённую в сети Интернет информацию на три основные группы: справочная (электронные библиотеки и энциклопедии), научная (тексты книг, материалы газет и журналов) и учебная (методические разработки, рефераты);
- давать оценку качества представленной информации, отделить действительно важные сведения от информационного шума;
- давать оценки достоверности информации на основе различных признаков, по внешнему виду сайта, характеру подачи информации, её организации;
- студентам необходимо уметь её анализировать, определять её внутреннюю непротиворечивость.

Запрещена передача другим пользователям информации, представляющей коммерческую или государственную тайну, распространять информацию, порочащую честь и достоинство граждан. Правовые отношения регулируются Законом «Об информации, информатизации и защите информации», Законом «О государственной тайне», Законом «Об авторском праве и смежных правах», статьями Конституции об охране личной тайны, статьями Гражданского кодекса и статьями Уголовного кодекса о преступлениях в сфере компьютерной информации.

При работе с Интернет-ресурсами обращайтесь внимание на источник: оригинальный авторский материал, реферативное сообщение по материалам других публикаций, студенческая учебная работа (реферат, курсовая, дипломная и др.). Оригинальные авторские материалы, как правило, публикуются на специализированных тематических сайтах или в библиотеках, у них указывается автор, его данные. Выполнены такие работы последовательно в научном или научно-популярном стиле. Это могут быть научные статьи, тезисы, учебники, монографии, диссертации, тексты лекций. На основе таких работ на некоторых сайтах размещаются рефераты или обзоры. Обычно они не имеют автора, редко указываются источники реферирования. Сами сайты посвящены разнообразной тематике. К таким работам стоит относиться критически, как и к сайтам, где размещаются учебные студенческие работы. Качество этих работ очень низкое, поэтому, сначала подумайте, оцените ресурс, а уже потом им пользуйтесь. В остальном с Интернет-ресурсами можно работать как с обычной печатной литературой. Интернет – это ещё и огромная библиотека, где вы можете найти практически любой художественный текст. В интернете огромное количество словарей и энциклопедий, использование которых приветствуется.