


**Частное профессиональное образовательное учреждение
«СЕВЕРО-КАВКАЗСКИЙ КОЛЛЕДЖ ИННОВАЦИОННЫХ ТЕХНОЛОГИЙ»**

Рассмотрена и
утверждена
на Педагогическом совете
от 19.03.2026 Протокол №
03



УТВЕРЖДАЮ
Директор ЧПОУ
«СККИТ»
А.В. Жукова
«19» марта 2026

РАБОЧАЯ ПРОГРАММА УЧЕБНОЙ ДИСЦИПЛИНЫ

1С: БУХГАЛТЕРИЯ

38.02.01 ЭКОНОМИКА И БУХГАЛТЕРСКИЙ УЧЕТ (ПО ОТРАСЛЯМ)

Бухгалтер

Согласовано:

Заместитель директора по учебно - методической работе Л.И. Макарова

Проверено:

Руководитель объединения «Экономика, бухгалтерский учет и инноваций» Е.Б. Крячко

Пятигорск-2026

Программа учебной дисциплины «1С: Бухгалтерия» разработана в соответствии с:

- Приказом Министерства образования и науки РФ от 24 июня 2024 г. N 437 "Об утверждении федерального государственного образовательного стандарта среднего профессионального образования по специальности 38.02.01 Экономика и бухгалтерский учет (по отраслям)

Укрупненная группа специальности: 38.00.00 Экономика и управление

Организация-разработчик: Частное профессиональное образовательное учреждение «Северо-Кавказский колледж инновационных технологий»

СОДЕРЖАНИЕ

1. ОБЩАЯ ХАРАКТЕРИСТИКА ПРОГРАММЫ УЧЕБНОЙ ДИСЦИПЛИНЫ	<u>4</u>
2. СТРУКТУРА И СОДЕРЖАНИЕ ПРОГРАММЫ УЧЕБНОЙ ДИСЦИПЛИНЫ	<u>13</u>
3. УСЛОВИЯ РЕАЛИЗАЦИИ ПРОГРАММЫ УЧЕБНОЙ ДИСЦИПЛИНЫ	<u>18</u>
4. КОНТРОЛЬ И ОЦЕНКА РЕЗУЛЬТАТОВ ОСВОЕНИЯ ПРОГРАММЫ УЧЕБНОЙ ДИСЦИПЛИНЫ	21
5. ФОНД ОЦЕНОЧНЫХ СРЕДСТВ	<u>23</u>
6. МЕТОДИЧЕСКИЕ РЕКОМЕНДАЦИИ ПО ДИСЦИПЛИНЕ	<u>67</u>

1. ОБЩАЯ ХАРАКТЕРИСТИКА ПРОГРАММЫ УЧЕБНОЙ ДИСЦИПЛИНЫ

1С БУХГАЛТЕРИЯ

1.1 Область применения программы

Рабочая программа учебной дисциплины является частью образовательной программы подготовки специалистов среднего звена в соответствии с ФГОС по специальности 38.02.01 – Экономика и бухгалтерский учет (по отраслям), квалификация - бухгалтер.

1.2 Место программы учебной дисциплины в структуре образовательной программы

дисциплина 1С: Бухгалтерия входит в общепрофессиональный цикл ОП-09

1.3 Результаты освоения программы учебной дисциплины:

В рамках программы учебной дисциплины формируются следующие компетенции:

Код и название компетенции	Умения	Знания
ОК 01 Выбирать способы решения задач профессиональной деятельности применительно к различным контекстам	распознавать задачу и/или проблему в профессиональном и/или социальном контексте, анализировать и выделять её составные части определять этапы решения задачи, составлять план действия, реализовывать составленный план, определять необходимые ресурсы выявлять и эффективно искать информацию, необходимую для решения задачи и/или проблемы владеть актуальными методами работы в профессиональной и смежных сферах оценивать результат и последствия своих действий (самостоятельно или с помощью наставника)	актуальный профессиональный и социальный контекст, в котором приходится работать и жить структура плана для решения задач, алгоритмы выполнения работ в профессиональной и смежных областях основные источники информации и ресурсы для решения задач и/или проблем в профессиональном и/или социальном контексте методы работы в профессиональной и смежных сферах порядок оценки результатов решения задач профессиональной деятельности
ОК 02 Использовать современные средства поиска, анализа и интерпретации информации, и информационные технологии для выполнения задач профессиональной деятельности	определять задачи для поиска информации, планировать процесс поиска, выбирать необходимые источники информации выделять наиболее значимое в перечне информации, структурировать получаемую информацию, оформлять результаты поиска оценивать практическую значимость результатов поиска применять средства информационных технологий для решения профессиональных задач использовать современное	номенклатура информационных источников, применяемых в профессиональной деятельности приемы структурирования информации формат оформления результатов поиска информации современные средства и устройства информатизации, порядок их применения и программное обеспечение в профессиональной

	программное обеспечение в профессиональной деятельности использовать различные цифровые средства для решения профессиональных задач	деятельности, в том числе цифровые средства
ОК 09 Пользоваться профессиональной документацией на государственном и иностранном языках	понимать общий смысл четко произнесенных высказываний на известные темы (профессиональные и бытовые), понимать тексты на базовые профессиональные темы участвовать в диалогах на знакомые общие и профессиональные темы строить простые высказывания о себе и о своей профессиональной деятельности кратко обосновывать и объяснять свои действия (текущие и планируемые) писать простые связные сообщения на знакомые или интересующие профессиональные темы	правила построения простых и сложных предложений на профессиональные темы основные общеупотребительные глаголы (бытовая и профессиональная лексика) лексический минимум, относящийся к описанию предметов, средств и процессов профессиональной деятельности особенности произношения правила чтения текстов профессиональной направленности
ПК 1.1. Составлять и обрабатывать первичные учетные документы о фактах хозяйственной жизни экономического субъекта.	составлять (оформлять) первичные учетные документы, в том числе электронные документы осуществлять комплексную проверку первичных учетных документов пользоваться компьютерными программами для ведения бухгалтерского учета, информационными и справочно-правовыми системами обеспечивать сохранность первичных учетных документов до передачи их в архив	законодательство Российской Федерации о бухгалтерском учете, архивном деле практика применения законодательства Российской Федерации по вопросам оформления первичных учетных документов внутренние организационно-распорядительные документы экономического субъекта, регламентирующие порядок составления, хранения и передачи в архив первичных учетных документов компьютерные программы для ведения бухгалтерского учета
ПК 1.2. Проводить денежное измерение объектов бухгалтерского учета	применять правила стоимостного измерения объектов бухгалтерского учета, способы начисления амортизации, принятые в учетной политике экономического субъекта применять методы	законодательство Российской Федерации о бухгалтерском учете, налогах и сборах, социальном и медицинском страховании, пенсионном обеспечении, гражданское,

	<p>калькулирования себестоимости продукции (работ, услуг), составлять отчетные калькуляции, производить расчеты заработной платы, пособий и иных выплат работникам экономического субъекта</p> <p>исчислять рублевый эквивалент выраженной в иностранной валюте стоимости активов и обязательств</p>	<p>трудовое, таможенное законодательство Российской Федерации</p> <p>практика применения законодательства Российской Федерации по вопросам денежного измерения объектов бухгалтерского учета</p> <p>методы калькулирования себестоимости продукции (работ, услуг)</p> <p>методы учета затрат продукции (работ, услуг)</p> <p>внутренние организационно-распорядительные документы экономического субъекта, регламентирующие стоимостное измерение объектов бухгалтерского учета, а также оплату труда</p>
<p>ПК 1.3. Проводить расчет налогов и сборов.</p>	<p>идентифицировать объекты налогообложения, исчислять налоговую базу, сумму налога и сбора, а также сумму взносов в государственные внебюджетные фонды</p> <p>составлять регистры налогового учета, налоговые расчеты и декларации, отчетность в государственные внебюджетные фонды</p>	<p>законодательство Российской Федерации о налогах и сборах, бухгалтерском учете, социальном и медицинском страховании, пенсионном обеспечении; гражданское, таможенное, трудовое, валютное, бюджетное законодательство Российской Федерации; законодательство Российской Федерации, регулирующее административную и уголовную ответственность за нарушения в сфере уплаты налогов и сборов; законодательство Российской Федерации в сфере деятельности экономического субъекта; практика применения законодательства Российской Федерации</p> <p>судебная практика по налогообложению</p>
<p>ПК 1.4. Применять рабочий план счетов бухгалтерского учета организации.</p>	<p>обосновывать необходимость разработки рабочего плана счетов на основе типового плана счетов бухгалтерского учета финансово-хозяйственной деятельности; применять рабочий план счетов бухгалтерского учета организации</p>	<p>сущность плана счетов бухгалтерского учета финансово-хозяйственной деятельности организаций;</p> <p>теоретические вопросы разработки и применения плана счетов бухгалтерского</p>

		<p>учета в финансово-хозяйственной деятельности организации;</p> <p>инструкцию по применению плана счетов бухгалтерского учета;</p> <p>классификацию счетов бухгалтерского учета по экономическому содержанию, назначению и структуре</p>
<p>ПК 1.5. Осуществлять текущую группировку и итоговое обобщение фактов хозяйственной жизни.</p>	<p>вести регистрацию и накопление данных посредством двойной записи, по простой системе составлять бухгалтерские записи в соответствии с рабочим планом счетов экономического субъекта сопоставлять данные аналитического учета с оборотами и остатками по счетам синтетического учета на последний календарный день каждого месяца</p> <p>готовить справки, ответы на запросы, содержащие информацию, формируемую в системе бухгалтерского учета</p> <p>обеспечивать сохранность регистров бухгалтерского учета до передачи их в архив</p> <p>исправлять ошибки, допущенные при ведении бухгалтерского учета, в соответствии с установленными правилами</p>	<p>законодательство Российской Федерации о бухгалтерском учете, налогах и сборах, архивном деле, социальном и медицинском страховании, пенсионном обеспечении, хранении и изъятии регистров бухгалтерского учета, гражданское, трудовое, таможенное законодательство Российской Федерации</p> <p>практика применения законодательства Российской Федерации по бухгалтерскому учету</p> <p>внутренние организационно-распорядительные документы экономического субъекта, регламентирующие особенности группировки информации, содержащейся в первичных учетных документах, хранения документов и защиты информации в экономическом субъекте</p> <p>порядок составления сводных учетных документов в целях осуществления контроля и упорядочения обработки данных о фактах хозяйственной жизни</p>
<p>ПК 1.6. Использовать цифровые технологии ведения бухгалтерского учета и формирования отчетности.</p>	<p>пользоваться компьютерными программами для ведения бухгалтерского учета, информационными и справочно-правовыми системами</p>	<p>порядок обмена информацией по телекоммуникационным каналам связи</p> <p>современные технологии автоматизированной</p>

		<p>обработки информации компьютерные программы для ведения бухгалтерского учета</p> <p>правила защиты информации, формируемой в системе бухгалтерского учета</p>
<p>ПК 2.1. Проводить инвентаризацию активов и обязательств экономического субъекта и отражать ее результаты</p>	<p>осуществлять документирование этапов инвентаризации</p> <p>проводить фактический подсчет активов</p> <p>Осуществлять инвентаризацию обязательств</p> <p>составлять бухгалтерские записи по отражению результатов инвентаризации и урегулированию инвентаризационных разниц</p>	<p>нормативные правовые акты, регулирующие порядок проведения инвентаризации активов и обязательств</p> <p>периодичность, и порядок проведения инвентаризации различных объектов бухгалтерского учета</p> <p>процесс подготовки к инвентаризации, порядок оформления сличительных ведомостей,</p> <p>инвентаризационных описей, актов инвентаризации</p> <p>порядок отражения в учете результатов инвентаризации</p>
<p>ПК 2.2. Формировать бухгалтерскую (финансовую) и налоговую отчетность</p>	<p>разрабатывать внутренние организационно-распорядительные документы, в том числе стандарты бухгалтерского учета</p> <p>экономического субъекта</p> <p>определять (разрабатывать) способы ведения бухгалтерского учета и формировать учетную политику экономического субъекта</p> <p>оценивать возможные последствия изменений в учетной политике экономического субъекта, в том числе их влияние на его дальнейшую деятельность</p> <p>разрабатывать формы первичных учетных документов, регистров бухгалтерского учета, формы бухгалтерской (финансовой) отчетности и составлять график документооборота</p> <p>планировать объемы и сроки выполнения работ в отчетный период для целей составления бухгалтерской (финансовой) отчетности</p> <p>распределять объем учетных работ</p>	<p>законодательство Российской Федерации о бухгалтерском учете, налогах и сборах, аудиторской деятельности, официальном статистическом учете, архивном деле, социальном и медицинском страховании, пенсионном обеспечении; о противодействии коррупции и коммерческому подкупу, легализации (отмыванию) доходов, полученных преступным путем, и финансированию терроризма; о порядке изъятия бухгалтерских документов, об ответственности за непредставление или представление недостоверной отчетности;</p> <p>гражданское, таможенное, трудовое, валютное, бюджетное законодательство Российской Федерации;</p> <p>законодательство</p>

	<p>между работниками (группами работников) бухгалтерской службы формировать в соответствии с установленными правилами числовые показатели в отчетах, входящих в состав бухгалтерской (финансовой) отчетности, при централизованном и децентрализованном ведении бухгалтерского учета составлять бухгалтерскую (финансовую) отчетность при реорганизации или ликвидации юридического лица обосновывать принятые экономическим субъектом решения при проведении внутреннего контроля, государственного (муниципального) финансового контроля, внутреннего и внешнего аудита, ревизий, налоговых и иных проверок использовать внутренние организационно-распорядительные документы, регламентирующие ведение налогового учета, составление налоговых расчетов и деклараций обеспечивать установленные сроки выполнения работ и представления налоговых расчетов и деклараций, отчетности в государственные органы</p>	<p>Российской Федерации в сфере деятельности экономического субъекта; практика применения законодательства Российской Федерации международные стандарты финансовой отчетности (в зависимости от сферы деятельности экономического субъекта) порядок обмена информацией по телекоммуникационным каналам связи судебная практика по налогообложению</p>
<p>ПК 2.3. Оценивать достоверность формирования бухгалтерской (финансовой) и налоговой отчетности</p>	<p>осуществлять внутренний контроль ведения бухгалтерского учета и составления бухгалтерской (финансовой) отчетности экономического субъекта проверять качество составления регистров бухгалтерского учета, бухгалтерской (финансовой) отчетности определять и изменять границы контрольной среды экономического субъекта проводить оценку состояния и эффективности внутреннего контроля в экономическом субъекте осуществлять процесс</p>	<p>методики внутреннего контроля ведения бухгалтерского учета и составления бухгалтерской (финансовой) отчетности законодательство Российской Федерации о бухгалтерском учете, налогах и сборах, аудиторской деятельности, архивном деле, социальном и медицинском страховании, пенсионном обеспечении; о противодействии коррупции и коммерческому подкупу, легализации (отмыванию) доходов, полученных</p>

	<p>восстановления бухгалтерского учета оценивать существенность информации, раскрываемой в бухгалтерской (финансовой) отчетности собирать информацию из различных источников, систематизировать, обобщать и анализировать ее применять на практике нормативные правовые акты в соответствующих областях знаний применять на практике методы отбора элементов для проведения аудиторских процедур, экстраполировать результаты аудиторской выборки на генеральную совокупность подготавливать и оформлять рабочие документы</p>	<p>преступным путем, и финансированию терроризма; гражданское, таможенное, трудовое, валютное, бюджетное законодательство Российской Федерации; законодательство Российской Федерации в сфере деятельности экономического субъекта; практика применения законодательства Российской Федерации порядок составления сводных учетных документов в целях осуществления контроля и упорядочения обработки данных о фактах хозяйственной жизни отечественный и зарубежный опыт в сфере организации и осуществления внутреннего контроля ведения бухгалтерского учета и составления бухгалтерской (финансовой) отчетности законодательство Российской Федерации об аудиторской деятельности, федеральные стандарты аудиторской деятельности, основы информационных технологий и компьютерных систем в аудиторской деятельности кодекс профессиональной этики аудиторов и правила независимости аудиторов и аудиторских организаций законодательство Российской Федерации о бухгалтерском учете, стандарты бухгалтерского учета и бухгалтерской отчетности, основы международных стандартов финансовой отчетности, информационных технологий и компьютерных систем в бухгалтерском</p>
--	--	--

		<p>учете и бухгалтерской отчетности основы гражданского законодательства Российской Федерации, трудового законодательства Российской Федерации, законодательства Российской Федерации о социальном страховании и обеспечении, корпоративном управлении основы налогового законодательства Российской Федерации методы поиска, отбора, анализа и систематизации информации внутренние организационно-распорядительные документы аудиторской организации, регламентирующие аудиторскую деятельность в организации</p>
<p>ПК 2.4. Проводить анализ бухгалтерской (финансовой) отчетности.</p>	<p>определять объем работ по финансовому анализу, потребность в трудовых, финансовых и материально-технических ресурсах использовать внутренние организационно-распорядительные документы, регламентирующие порядок проведения работ по финансовому анализу определять источники информации для проведения анализа финансового состояния экономического субъекта определять источники информации для проведения анализа финансового состояния экономического субъекта формировать аналитические отчеты и представлять их заинтересованным пользователям оценивать и анализировать финансовый потенциал, ликвидность и платежеспособность, финансовую устойчивость, прибыльность и</p>	<p>ПК 2.4. Проводить анализ бухгалтерской (финансовой) отчетности.</p>

	<p>рентабельность, инвестиционную привлекательность экономического субъекта формулировать обоснованные выводы по результатам информации, полученной в процессе проведения финансового анализа экономического субъекта применять методы финансового анализа информации, содержащейся в бухгалтерской (финансовой) отчетности; устанавливать причинно-следственные связи изменений, произошедших за отчетный период; оценивать потенциальные риски</p>	
<p>ПК 2.5. Составлять финансовую модель бизнес-плана.</p>	<p>определять объем работ по бизнес-планированию формировать структуру бизнес-плана планировать объемы, последовательность и сроки выполнения работ по составлению бизнес-планов, контролировать их соблюдение</p>	<p>методические документы по финансовому анализу, бюджетированию и управлению денежными потоками законодательство Российской Федерации о налогах и сборах, бухгалтерском и официальном статистическом учете, архивном деле, социальном и медицинском страховании, пенсионном обеспечении, аудиторской деятельности, гражданское, таможенное, трудовое законодательство Российской Федерации; законодательство Российской Федерации в сфере деятельности экономического субъекта; практика применения законодательства Российской Федерации</p>

2. СТРУКТУРА И СОДЕРЖАНИЕ ПРОГРАММЫ УЧЕБНОЙ ДИСЦИПЛИНЫ

2.1. Объем программы учебной дисциплины и виды работы

Вид учебной работы	Объем в академических часах очная форма обучения	Объем в академических часах заочная форма обучения
Объем учебной дисциплины	248	248
в том числе реализуемый в форме практической подготовки	214	12
в том числе из объема учебной дисциплины:		
Теоретическое обучение	34	12
Практические занятия (если предусмотрено)	214	94
Самостоятельная работа (если предусмотрена)	0	142
Промежуточная аттестация / форма контроля	Другие формы контроля Дифференцированный зачет	Другие формы контроля Дифференцированный зачет

2.2 Тематический план и содержание программы учебной дисциплины

Наименование разделов и тем	Формы организации учебной деятельности обучающихся	Содержание форм организации учебной деятельности обучающихся	Коды реализуемых компетенций	Объем часов (очная форма)	Объем часов (заочная форма)	Уровень освоения
1	2	3	4	5	6	7
Тема 1. Автоматизация бухгалтерского учета в программе 1С: Бухгалтерия	Теоретическое обучение	Запуск программы. Основное меню программы. Общая характеристика программы. Кнопки панели инструментов. Настройка программы для конкретного предприятия. Параметры учетной политики. Пользовательская настройка системы 1С: Бухгалтерия 8.3. на ведение учета на конкретном предприятии. Справочники программы: сотрудники, номенклатура, материалы, контрагенты, статьи затрат на производство. Заполнение справочников. Договор. Виды отчетных документов, алгоритм их построения. Поиск и фильтрация информации в системе. Оформление бухгалтерских операций. Оформление бухгалтерских документов. Формирование расходного и приходного кассового ордера. Книга покупок. Составление бухгалтерского баланса за текущий квартал.	ОК 01,02,09, ПК 1.1-1.6,2.1-2.5	10	2	1
	Практическое занятие	(в том числе в форме практической подготовки) выполнение теста. Дискуссия на тему Автоматизация бухгалтерского учета в программе 1С: Бухгалтерия		8	8	2
	Самостоятельная работа	Поиск информации в сети Интернет, работа с книгой, лекционным материалом			10	3
Тема 2. Организация первоначальной работы в бухгалтерской программе «1С: Бухгалтерия»	Практическое занятие	(в том числе в форме практической подготовки) Организация первоначальной работы в бухгалтерской программе «1С: Бухгалтерия».	ОК 01,02,09, ПК 1.1-1.6,2.1-2.5	8		2
	Самостоятельная работа	Поиск информации в сети Интернет, работа с книгой, лекционным материалом			10	3
Тема 3. Формирование аналитического учета и заполнение справочников в бухгалтерской программе «1С:	Практическое занятие	(в том числе в форме практической подготовки) «Формирование аналитического учета и заполнение справочников в бухгалтерской программе «1С: Бухгалтерия».	ОК 01,02,09, ПК 1.1-1.6,2.1-2.5	8		2

Бухгалтерия»						
	Самостоятельная работа	Поиск информации в сети Интернет, работа с книгой, лекционным материалом			10	3
Тема 4. Ввод начальных остатков по счетам в бухгалтерской программе «1С: Бухгалтерия»	Практическое занятие	(в том числе в форме практической подготовки) Ввод начальных остатков по счетам в бухгалтерской программе	ОК 01,02,09, ПК 1.1-1.6,2.1-2.5	10		2
	Самостоятельная работа	Поиск информации в сети Интернет, работа с книгой, лекционным материалом			10	3
Тема 5. Отражение хозяйственных операций в бухгалтерской программе «1С: Бухгалтерия»	Теоретическое обучение	Ввод остатков основных и денежных средств. Ввод остатков по счетам. Добавление и редактирование операций, проводок и документов. Особенности учета отдельных видов хозяйственных операций в системе автоматизации. Работа с типовыми операциями		10	2	
	Практическое занятие	(в том числе в форме практической подготовки) «Отражение хозяйственных операций в бухгалтерской программе «1С: Бухгалтерия»	ОК 01,02,09, ПК 1.1-1.6,2.1-2.5	10	10	2
	Самостоятельная работа	Поиск информации в сети Интернет, работа с книгой, лекционным материалом			10	3
Тема 6. Кассовые и банковские операции в бухгалтерской программе «1С: Бухгалтерия»	Теоретическое обучение	Ввод остатков основных и денежных средств. Формирование приходных и расходных документов. Составление отчета по кассе.		12	2	
	Практическое занятие	(в том числе в форме практической подготовки) Кассовые и банковские операции в бухгалтерской программе	ОК 01,02,09, ПК 1.1-1.6,2.1-2.5	10	10	2
	Самостоятельная работа	Поиск информации в сети Интернет, работа с книгой, лекционным материалом			10	3
Тема 7. Ввод информации об остатках денежных средств на расчетном счете фирмы	Практическое занятие	(в том числе в форме практической подготовки) Ввод информации об остатках денежных средств на расчетном счете фирмы.	ОК 01,02,09, ПК 1.1-1.6,2.1-2.5	10		2

	Самостоятельная работа	Поиск информации в сети Интернет, работа с книгой, лекционным материалом			10	3
Тема 8. Расчет заработной платы и отчислений по взносам в страховые внебюджетные фонды в бухгалтерской программе «1С: Бухгалтерия»	Практическое занятие	(в том числе в форме практической подготовки) Расчет заработной платы и отчислений по взносам в страховые внебюджетные фонды в бухгалтерской программе «1С: Бухгалтерия»	ОК 01,02,09, ПК 1.1-1.6,2.1-2.5	24		2
	Самостоятельная работа	Поиск информации в сети Интернет, работа с книгой, лекционным материалом			10	3
Тема 9. Расчет фактической себестоимости продукции в бухгалтерской программе «1С: Бухгалтерия»	Теоретическое обучение	Фактическая себестоимость продукции. Плановая себестоимость , расчет калькуляции продукции		2	2	1
	Практическое занятие	(в том числе в форме практической подготовки) Использовать формы и счета бухгалтерского учета при отражении на счетах бухгалтерского учета процесса заготовления и расчета фактической себестоимости приобретенных ценностей.	ОК 01,02,09, ПК 1.1-1.6,2.1-2.5	10	10	2
	Самостоятельная работа	Поиск информации в сети Интернет, работа с книгой, лекционным материалом			10	3
Тема 10. Передача готовой продукции на основной склад	Теоретическое обучение	Использовать формы и счета бухгалтерского учета при отражении на счетах бухгалтерского учета процесса передачи готовой продукции на основной склад			2	
	Практическое занятие	(в том числе в форме практической подготовки) Передача готовой продукции на основной склад	ОК 01,02,09, ПК 1.1-1.6,2.1-2.5	10	26	2
	Самостоятельная работа	Поиск информации в сети Интернет, работа с книгой, лекционным материалом			10	3
Тема 11. Оплата услуг аудиторской фирмы.	Практическое занятие	(в том числе в форме практической подготовки) Оплата услуг аудиторской фирмы.	ОК 01,02,09,	10		2

Списание на расходы по управлению производством		Списание на расходы по управлению производством	ПК 1.1-1.6,2.1-2.5			
	Самостоятельная работа	Поиск информации в сети Интернет, работа с книгой, лекционным материалом			10	3
Тема 12. Составление бухгалтерского баланса за текущий квартал	Практическое занятие	(в том числе в форме практической подготовки) Составление бухгалтерского баланса за текущий кварта	ОК 01,02,09, ПК 1.1-1.6,2.1-2.5	24		2
	Самостоятельная работа	Поиск информации в сети Интернет, работа с книгой, лекционным материалом			10	3
Тема 13. Формирование финансовых результатов, отчетов и получение итогового баланса в бухгалтерской программе «1С: Бухгалтерия».	Теоретическое обучение	. Составление бухгалтерского баланса за текущий квартал Формирование книги покупок и продаж	ОК 01,02,09, ПК 1.1-1.6,2.1-2.5	4	2	1
	Практическое занятие	(в том числе в форме практической подготовки) Формирование финансовых результатов, отчетов и получение итогового баланса в бухгалтерской программе «1С: Бухгалтерия»		68	30	2
	Самостоятельная работа	Поиск информации в сети Интернет, работа с книгой, лекционным материалом		0	22	3
Промежуточная аттестация (или указать формы контроля) – Другие формы контроля ,Дифференцированный зачет						
Итого:				248	248	

Для характеристики уровня освоения учебного материала используются следующие обозначения:

1. – ознакомительный (узнавание ранее изученных объектов, свойств);
2. – репродуктивный (выполнение деятельности по образцу, инструкции или под руководством)
3. – продуктивный (планирование и самостоятельное выполнение деятельности, решение проблемных задач)

3. УСЛОВИЯ РЕАЛИЗАЦИИ ПРОГРАММЫ УЧЕБНОЙ ДИСЦИПЛИНЫ

3.1. Требования к материально-техническому обеспечению образовательной программы

Для реализации образовательной дисциплины 1С Бухгалтерия организация должна располагать инфраструктурой, обеспечивающей проведение всех видов практических занятий, предусмотренных учебным планом, образовательной программой.

А также:

- Мастерские/зоны по видам работ: учебная бухгалтерия.
- оснащение кабинета

№	Наименование оборудования	Техническое описание
I. Специализированная мебель и системы хранения		
Основное оборудование:		
	Стол ученический	регулируемый по высоте
	Стул ученический	регулируемый по высоте
Дополнительное оборудование:		
	Магнитно-маркерная доска / флипчарт	модель подходит для письма (рисования) маркерами и для размещения бумажных материалов с помощью магнитов
II. Технические средства		
Основное оборудование:		
	Сетевой фильтр	с предохранителем
	Интерактивный программно-аппаратный комплекс мобильный или стационарный, программное обеспечение	диагональ интерактивной доски должна составлять не менее 65" дюймов (165,1 см); для монитора персонального компьютера и ноутбука – не менее 15,6" (39,6 см), планшета – 10,5" (26,6 см) ¹
Дополнительное оборудование:		
	Колонки	для воспроизведения звука любой модификации
	Web-камера	любой модификации
III. Демонстрационные учебно-наглядные пособия		
Основные:		
	Наглядные пособия	нет
Дополнительные:		
	настенный стенд	нет

- оснащение помещений, задействованных при организации самостоятельной и воспитательной работы:

помещения для организации самостоятельной и воспитательной работы должны быть оснащены компьютерной техникой с возможностью подключения к информационно-телекоммуникационной сети «Интернет» и обеспечением доступа в электронную информационно-образовательную среду образовательной организации.

3.2. Требования к учебно-методическому обеспечению

¹Постановление Главного санитарного врача Российской Федерации от 28 сентября 2020 года N 28 «Об утверждении санитарных правил СП 2.4.3648-20 "Санитарно-эпидемиологические требования к организациям воспитания и обучения, отдыха и оздоровления детей и молодежи"»

Учебно-методический материал по дисциплине 1С Бухгалтерия включает: лекции; практические занятия, разработку темы дискуссий, перечень вопросов к текущему контролю и промежуточной аттестации.

3.3. Интернет-ресурсы

<https://student.action.group/> Актион Студент

<https://minfin.gov.ru/ru/> Министерство финансов РФ

3.4. Программное обеспечение, цифровые инструменты

Колледж обеспечен необходимым комплектом лицензионного и свободно распространяемого программного обеспечения, в том числе отечественного производства.

Используются программы, входящие в Единый реестр российских программ для электронных вычислительных машин и баз данных, а также реестр социальных соцсетей:

«Яндекс.Диск (для Windows)», Яндекс.Почта, Power Point, ВКонтакте (vk.com), Вебинар.ру

3.5. Основная печатная или электронная литература

1. Заика, А. А. 1С:Бухгалтерия 2.0: начало работы : учебное пособие / А. А. Заика. — 4-е изд. — Москва: Интернет-Университет Информационных Технологий (ИНТУИТ), Ай Пи Ар Медиа, 2024. — 310 с. — ISBN 978-5-4497-2384-0. — Текст: электронный // Цифровой образовательный ресурс IPR SMART: [сайт]. — URL: <https://www.iprbookshop.ru/133904.html>

2. Егорченко, Т. И. Цифровая бухгалтерия: учебное пособие (опорный конспект лекций) / Т. И. Егорченко. — Симферополь: Университет экономики и управления, 2023. — 128 с. — Текст: электронный // Цифровой образовательный ресурс IPR SMART: [сайт]. — URL: <https://www.iprbookshop.ru/144285.html>

3.6. Дополнительная печатная или электронная литература

1. Пакулин, В. Н. 1С:Бухгалтерия 8.1 : учебное пособие / В. Н. Пакулин. — 4-е изд. — Москва: Интернет-Университет Информационных Технологий (ИНТУИТ), Ай Пи Ар Медиа, 2024. — 67 с. — ISBN 978-5-4497-2387-1. — Текст: электронный // Цифровой образовательный ресурс IPR SMART: [сайт]. — URL: <https://www.iprbookshop.ru/133905.html>

2. Гугкаева, С. С. 1С: Бухгалтерия 8.3: учебник для вузов / С. С. Гугкаева, М. Р. Тускаева. — Москва: Прометей, 2024. — 254 с. — ISBN 978-5-00172-633-3. — Текст: электронный // Цифровой образовательный ресурс IPR SMART: [сайт]. — URL: <https://www.iprbookshop.ru/153675.html>

3.7. Словари, справочники, энциклопедии, периодические материалы (журналы и газеты)

1. Словарь финансово-экономических терминов / А. В. Шаркова, А. А. Килячков, Е. В. Маркина [и др.]; под редакцией М. А. Эскиндарова. — 3-е изд. — Москва: Дашков и К, 2020. — 1168 с. — ISBN 978-5-394-02995-0. — Текст: электронный // Электронно-библиотечная система IPR BOOKS: [сайт]. — URL: https://www.iprbookshop.ru/111_027.html

2.Краткий терминологический словарь по предметам кафедры социально-гуманитарных дисциплин / составители И. И. Турский [и др.]. — Симферополь: Университет экономики и управления, 2020. — 249 с.— Текст: электронный // Электронно-библиотечная система IPR BOOKS: [сайт]. — URL: <https://www.iprbookshop.ru/101398.html>

3.Журнал «Актуальные вопросы современной экономики»
<https://www.iprbookshop.ru/46159.html>

4.Журнал Вопросыновой экономики<https://www.iprbookshop.ru/34078.html>

4. КОНТРОЛЬ И ОЦЕНКА РЕЗУЛЬТАТОВ ОСВОЕНИЯ ПРОГРАММЫ УЧЕБНОЙ ДИСЦИПЛИНЫ

Контроль и оценка результатов освоения учебной дисциплины осуществляется преподавателем в процессе проведения практических занятий

Содержание обучения	Характеристика основных видов учебной деятельности студентов (на уровне учебных действий)
Тема 1. Автоматизация бухгалтерского учета в программе 1С: Бухгалтерия	Тест Дискуссия Решение ситуационных задач
Тема 2. Организация первоначальной работы в бухгалтерской программе «1С: Бухгалтерия».	
Тема 3. Формирование аналитического учета и заполнение справочников в бухгалтерской программе «1С: Бухгалтерия»	
Тема 4. Ввод начальных остатков по счетам в бухгалтерской программе «1С: Бухгалтерия».	
Тема 5. Отражение хозяйственных операций в бухгалтерской программе «1С: Бухгалтерия»	
Тема 6. Кассовые и банковские операции в бухгалтерской программе «1С: Бухгалтерия»	
Тема 7. Ввод информации об остатках денежных средств на расчетном счете фирмы.	
Тема 8. Расчет заработной платы и отчислений по взносам в страховые внебюджетные фонды в бухгалтерской программе «1С: Бухгалтерия»	
Тема 9. Формирование авансовых отчетов	
Тема 10. Передача готовой продукции на основной склад	
Тема 11. Оплата услуг аудиторской фирмы. Списание на расходы по управлению производством	
Тема 12. Составление бухгалтерского баланса за текущий квартал	
Тема 13. Формирование финансовых результатов, отчетов и получение итогового баланса в бухгалтерской программе «1С: Бухгалтерия».	


Результаты подготовки обучающихся при освоении рабочей программы учебной дисциплины определяются оценками:

Оценка	Содержание	Проявления
Неудовлетворительно	Студент не обладает необходимой системой знаний и умений	Обнаруживаются пробелы в знаниях основного программного материала, допускаются принципиальные ошибки в выполнении предусмотренных программой заданий
Удовлетворительно	Уровень оценки результатов обучения показывает, что студенты обладают необходимой системой знаний	Обнаруживаются знания основного программного материала в объеме, необходимом для дальнейшей

	<p>и владеют некоторыми умениями по дисциплине. Студенты способны понимать и интерпретировать освоенную информацию, что является основой успешного формирования умений и навыков для решения практикоориентированных задач</p>	<p>учебы и предстоящей работы по специальности; студент справляется с выполнением заданий, предусмотренных программой, знаком с основной литературой, рекомендованной программой. Как правило, оценка «удовлетворительно» выставляется студентам, допустившим погрешности в ответе и при выполнении заданий, но обладающим необходимыми знаниями для их устранения под руководством преподавателя</p>
Хорошо	<p>Уровень осознанного владения учебным материалом и учебными умениями, навыками и способами деятельности по дисциплине; способны анализировать, проводить сравнение и обоснование выбора методов решения заданий в практикоориентированных ситуациях</p>	<p>Обнаруживается полное знание программного материала; студент, успешно выполняющий предусмотренные в программе задания, усвоивший основную литературу, рекомендованную в программе. Как правило, оценка «хорошо» выставляется студентам, показавшим систематический характер знаний по дисциплине и способным к их самостоятельному выполнению и обновлению в ходе дальнейшей учебной работы и профессиональной деятельности</p>
Отлично	<p>Уровень освоения результатов обучения студентов по дисциплине является основой для формирования общих и профессиональных компетенций, соответствующих требованиям ФГОС СПО. Студенты способны использовать сведения из различных источников для успешного исследования и поиска решения в нестандартных практикоориентированных ситуациях</p>	<p>Обнаруживается всестороннее, систематическое и глубокое знание программного материала, умение свободно выполнять задания, предусмотренные программой; студент, усвоивший основную и знакомый с дополнительной литературой, рекомендованной программой. Как правило, оценка «отлично» выставляется студентам, усвоившим взаимосвязь основных понятий дисциплины в их значении для приобретаемой профессии, проявившим творческие способности в понимании, изложении и использовании программного материала</p>

**Частное профессиональное образовательное учреждение
«СЕВЕРО-КАВКАЗСКИЙ КОЛЛЕДЖ ИННОВАЦИОННЫХ ТЕХНОЛОГИЙ»**

Рассмотрен и
утвержден
на Педагогическом
совете
от 19.03.2026
Протокол № 03



УТВЕРЖДАЮ
Директор ЧПОУ
«СККИТ»
А.В. Жукова
«19» марта 2026

ФОНД ОЦЕНОЧНЫХ СРЕДСТВ ДИСЦИПЛИНЫ

1С: БУХГАЛТЕРИЯ

38.02.01 ЭКОНОМИКА И БУХГАЛТЕРСКИЙ УЧЕТ (ПО ОТРАСЛЯМ)

Бухгалтер

Пятигорск-2026

ТРЕБОВАНИЯ К РЕЗУЛЬТАТАМ ОСВОЕНИЯ ДИСЦИПЛИНЫ

Код и название компетенции	Умения	Знания
ОК 01 Выбирать способы решения задач профессиональной деятельности применительно к различным контекстам	распознавать задачу и/или проблему в профессиональном и/или социальном контексте, анализировать и выделять её составные части определять этапы решения задачи, составлять план действия, реализовывать составленный план, определять необходимые ресурсы выявлять и эффективно искать информацию, необходимую для решения задачи и/или проблемы владеть актуальными методами работы в профессиональной и смежных сферах оценивать результат и последствия своих действий (самостоятельно или с помощью наставника)	актуальный профессиональный и социальный контекст, в котором приходится работать и жить структура плана для решения задач, алгоритмы выполнения работ в профессиональной и смежных областях основные источники информации и ресурсы для решения задач и/или проблем в профессиональном и/или социальном контексте методы работы в профессиональной и смежных сферах порядок оценки результатов решения задач профессиональной деятельности
ОК 02 Использовать современные средства поиска, анализа и интерпретации информации, и информационные технологии для выполнения задач профессиональной деятельности	определять задачи для поиска информации, планировать процесс поиска, выбирать необходимые источники информации выделять наиболее значимое в перечне информации, структурировать получаемую информацию, оформлять результаты поиска оценивать практическую значимость результатов поиска применять средства информационных технологий для решения профессиональных задач использовать современное программное обеспечение в профессиональной деятельности использовать различные цифровые средства для решения профессиональных задач	номенклатура информационных источников, применяемых в профессиональной деятельности приемы структурирования информации формат оформления результатов поиска информации современные средства и устройства информатизации, порядок их применения и программное обеспечение в профессиональной деятельности, в том числе цифровые средства
ОК 09 Пользоваться профессиональной документацией на государственном и иностранном языках	понимать общий смысл четко произнесенных высказываний на известные темы (профессиональные и бытовые), понимать тексты на базовые профессиональные темы участвовать в диалогах на знакомые общие и профессиональные темы строить простые высказывания о себе и о своей профессиональной	правила построения простых и сложных предложений на профессиональные темы основные общеупотребительные глаголы (бытовая и профессиональная лексика) лексический минимум, относящийся к описанию предметов, средств и процессов профессиональной

	<p>деятельности кратко обосновывать и объяснять свои действия (текущие и планируемые) писать простые связные сообщения на знакомые или интересующие профессиональные темы</p>	<p>деятельности особенности произношения правила чтения текстов профессиональной направленности</p>
<p>ПК 1.1. Составлять и обрабатывать первичные учетные документы о фактах хозяйственной жизни экономического субъекта.</p>	<p>составлять (оформлять) первичные учетные документы, в том числе электронные документы осуществлять комплексную проверку первичных учетных документов пользоваться компьютерными программами для ведения бухгалтерского учета, информационными и справочно-правовыми системами обеспечивать сохранность первичных учетных документов до передачи их в архив</p>	<p>законодательство Российской Федерации о бухгалтерском учете, архивном деле практика применения законодательства Российской Федерации по вопросам оформления первичных учетных документов внутренние организационно-распорядительные документы экономического субъекта, регламентирующие порядок составления, хранения и передачи в архив первичных учетных документов компьютерные программы для ведения бухгалтерского учета</p>
<p>ПК 1.2. Проводить денежное измерение объектов бухгалтерского учета</p>	<p>применять правила стоимостного измерения объектов бухгалтерского учета, способы начисления амортизации, принятые в учетной политике экономического субъекта применять методы калькулирования себестоимости продукции (работ, услуг), составлять отчетные калькуляции, производить расчеты заработной платы, пособий и иных выплат работникам экономического субъекта исчислять рублевый эквивалент выраженной в иностранной валюте стоимости активов и обязательств</p>	<p>законодательство Российской Федерации о бухгалтерском учете, налогах и сборах, социальном и медицинском страховании, пенсионном обеспечении, гражданское, трудовое, таможенное законодательство Российской Федерации практика применения законодательства Российской Федерации по вопросам денежного измерения объектов бухгалтерского учета методы калькулирования себестоимости продукции (работ, услуг) методы учета затрат продукции (работ, услуг) внутренние организационно-</p>

		распорядительные документы экономического субъекта, регламентирующие стоимостное измерение объектов бухгалтерского учета, а также оплату труда
ПК 1.3. Проводить расчет налогов и сборов.	идентифицировать объекты налогообложения, исчислять налоговую базу, сумму налога и сбора, а также сумму взносов в государственные внебюджетные фонды составлять регистры налогового учета, налоговые расчеты и декларации, отчетность в государственные внебюджетные фонды	законодательство Российской Федерации о налогах и сборах, бухгалтерском учете, социальном и медицинском страховании, пенсионном обеспечении; гражданское, таможенное, трудовое, валютное, бюджетное законодательство Российской Федерации; законодательство Российской Федерации, регулирующее административную и уголовную ответственность за нарушения в сфере уплаты налогов и сборов; законодательство Российской Федерации в сфере деятельности экономического субъекта; практика применения законодательства Российской Федерации судебная практика по налогообложению
ПК 1.4. Применять рабочий план счетов бухгалтерского учета организации.	обосновывать необходимость разработки рабочего плана счетов на основе типового плана счетов бухгалтерского учета финансово-хозяйственной деятельности; применять рабочий план счетов бухгалтерского учета организации	сущность плана счетов бухгалтерского учета финансово-хозяйственной деятельности организаций; теоретические вопросы разработки и применения плана счетов бухгалтерского учета в финансово-хозяйственной деятельности организации; инструкцию по применению плана счетов бухгалтерского учета; классификацию счетов бухгалтерского учета по экономическому содержанию, назначению и структуре
ПК 1.5. Осуществлять текущую группировку и итоговое обобщение фактов хозяйственной жизни.	вести регистрацию и накопление данных посредством двойной записи, по простой системе составлять бухгалтерские записи в	законодательство Российской Федерации о бухгалтерском учете, налогах и сборах, архивном

	<p>соответствии с рабочим планом счетов экономического субъекта сопоставлять данные аналитического учета с оборотами и остатками по счетам синтетического учета на последний календарный день каждого месяца</p> <p>готовить справки, ответы на запросы, содержащие информацию, формируемую в системе бухгалтерского учета</p> <p>обеспечивать сохранность регистров бухгалтерского учета до передачи их в архив</p> <p>исправлять ошибки, допущенные при ведении бухгалтерского учета, в соответствии с установленными правилами</p>	<p>деле, социальном и медицинском страховании, пенсионном обеспечении, хранении и изъятии регистров бухгалтерского учета, гражданское, трудовое, таможенное законодательство Российской Федерации</p> <p>практика применения законодательства Российской Федерации по бухгалтерскому учету</p> <p>внутренние организационно-распорядительные документы экономического субъекта, регламентирующие особенности группировки информации, содержащейся в первичных учетных документах, хранения документов и защиты информации в экономическом субъекте</p> <p>порядок составления сводных учетных документов в целях осуществления контроля и упорядочения обработки данных о фактах хозяйственной жизни</p>
<p>ПК 1.6. Использовать цифровые технологии ведения бухгалтерского учета и формирования отчетности.</p>	<p>пользоваться компьютерными программами для ведения бухгалтерского учета, информационными и справочно-правовыми системами</p>	<p>порядок обмена информацией по телекоммуникационным каналам связи</p> <p>современные технологии автоматизированной обработки информации</p> <p>компьютерные программы для ведения бухгалтерского учета</p> <p>правила защиты информации, формируемой в системе бухгалтерского учета</p>
<p>ПК 2.1. Проводить инвентаризацию активов и обязательств экономического субъекта и отражать ее результаты</p>	<p>осуществлять документирование этапов инвентаризации</p> <p>проводить фактический подсчет активов</p> <p>Осуществлять инвентаризацию обязательств</p> <p>составлять бухгалтерские записи</p>	<p>нормативные правовые акты, регулирующие порядок проведения инвентаризации активов и обязательств</p> <p>периодичность, и порядок проведения инвентаризации различных объектов</p>

	<p>по отражению результатов инвентаризации и урегулированию инвентаризационных разниц</p>	<p>бухгалтерского учета процесс подготовки к инвентаризации, порядок оформления сличительных ведомостей, инвентаризационных описей, актов инвентаризации порядок отражения в учете результатов инвентаризации</p>
<p>ПК 2.2. Формировать бухгалтерскую (финансовую) и налоговую отчетность</p>	<p>разрабатывать внутренние организационно-распорядительные документы, в том числе стандарты бухгалтерского учета экономического субъекта определять (разрабатывать) способы ведения бухгалтерского учета и формировать учетную политику экономического субъекта</p> <p>оценивать возможные последствия изменений в учетной политике экономического субъекта, в том числе их влияние на его дальнейшую деятельность</p> <p>разрабатывать формы первичных учетных документов, регистров бухгалтерского учета, формы бухгалтерской (финансовой) отчетности и составлять график документооборота</p> <p>планировать объемы и сроки выполнения работ в отчетный период для целей составления бухгалтерской (финансовой) отчетности</p> <p>распределять объем учетных работ между работниками (группами работников) бухгалтерской службы</p> <p>формировать в соответствии с установленными правилами числовые показатели в отчетах, входящих в состав бухгалтерской (финансовой) отчетности, при централизованном и децентрализованном ведении бухгалтерского учета</p> <p>составлять бухгалтерскую (финансовую) отчетность при реорганизации или ликвидации юридического лица</p>	<p>законодательство Российской Федерации о бухгалтерском учете, налогах и сборах, аудиторской деятельности, официальном статистическом учете, архивном деле, социальном и медицинском страховании, пенсионном обеспечении; о противодействии коррупции и коммерческому подкупу, легализации (отмыванию) доходов, полученных преступным путем, и финансированию терроризма; о порядке изъятия бухгалтерских документов, об ответственности за непредставление или представление недостоверной отчетности; гражданское, таможенное, трудовое, валютное, бюджетное законодательство Российской Федерации; законодательство Российской Федерации в сфере деятельности экономического субъекта; практика применения законодательства Российской Федерации</p> <p>международные стандарты финансовой отчетности (в зависимости от сферы деятельности экономического субъекта)</p> <p>порядок обмена информацией по телекоммуникационным каналам связи</p>

	<p>обосновывать принятые экономическим субъектом решения при проведении внутреннего контроля, государственного (муниципального) финансового контроля, внутреннего и внешнего аудита, ревизий, налоговых и иных проверок</p> <p>использовать внутренние организационно-распорядительные документы, регламентирующие ведение налогового учета, составление налоговых расчетов и деклараций</p> <p>обеспечивать установленные сроки выполнения работ и представления налоговых расчетов и деклараций, отчетности в государственные органы</p>	<p>судебная практика по налогообложению</p>
<p>ПК 2.3. Оценивать достоверность формирования бухгалтерской (финансовой) и налоговой отчетности</p>	<p>осуществлять внутренний контроль ведения бухгалтерского учета и составления бухгалтерской (финансовой) отчетности экономического субъекта</p> <p>проверять качество составления регистров бухгалтерского учета, бухгалтерской (финансовой) отчетности</p> <p>определять и изменять границы контрольной среды экономического субъекта</p> <p>проводить оценку состояния и эффективности внутреннего контроля в экономическом субъекте</p> <p>осуществлять процесс восстановления бухгалтерского учета</p> <p>оценивать существенность информации, раскрываемой в бухгалтерской (финансовой) отчетности</p> <p>собирать информацию из различных источников, систематизировать, обобщать и анализировать ее</p> <p>применять на практике нормативные правовые акты в соответствующих областях знаний</p> <p>применять на практике методы отбора элементов для проведения</p>	<p>методики внутреннего контроля ведения бухгалтерского учета и составления бухгалтерской (финансовой) отчетности</p> <p>законодательство Российской Федерации о бухгалтерском учете, налогах и сборах, аудиторской деятельности, архивном деле, социальном и медицинском страховании, пенсионном обеспечении; о противодействии коррупции и коммерческому подкупу, легализации (отмыванию) доходов, полученных преступным путем, и финансированию терроризма; гражданское, таможенное, трудовое, валютное, бюджетное законодательство Российской Федерации; законодательство Российской Федерации в сфере деятельности экономического субъекта; практика применения законодательства Российской Федерации</p> <p>порядок составления</p>

	<p>аудиторских процедур, экстраполировать результаты аудиторской выборки на генеральную совокупность подготавливать и оформлять рабочие документы</p>	<p>сводных учетных документов в целях осуществления контроля и упорядочения обработки данных о фактах хозяйственной жизни отечественный и зарубежный опыт в сфере организации и осуществления внутреннего контроля ведения бухгалтерского учета и составления бухгалтерской (финансовой) отчетности законодательство Российской Федерации об аудиторской деятельности, федеральные стандарты аудиторской деятельности, основы информационных технологий и компьютерных систем в аудиторской деятельности кодекс профессиональной этики аудиторов и правила независимости аудиторов и аудиторских организаций законодательство Российской Федерации о бухгалтерском учете, стандарты бухгалтерского учета и бухгалтерской отчетности, основы международных стандартов финансовой отчетности, информационных технологий и компьютерных систем в бухгалтерском учете и бухгалтерской отчетности основы гражданского законодательства Российской Федерации, трудового законодательства Российской Федерации, законодательства Российской Федерации о социальном страховании и обеспечении, корпоративном управлении основы налогового законодательства Российской Федерации методы поиска, отбора,</p>
--	---	--

		анализа и систематизации информации внутренние организационно-распорядительные документы аудиторской организации, регламентирующие аудиторскую деятельность в организации
ПК 2.4. Проводить анализ бухгалтерской (финансовой) отчетности.	<p>определять объем работ по финансовому анализу, потребность в трудовых, финансовых и материально-технических ресурсах использовать внутренние организационно-распорядительные документы, регламентирующие порядок проведения работ по финансовому анализу</p> <p>определять источники информации для проведения анализа финансового состояния экономического субъекта</p> <p>определять источники информации для проведения анализа финансового состояния экономического субъекта</p> <p>формировать аналитические отчеты и представлять их заинтересованным пользователям</p> <p>оценивать и анализировать финансовый потенциал, ликвидность и платежеспособность, финансовую устойчивость, прибыльность и рентабельность, инвестиционную привлекательность экономического субъекта</p> <p>формулировать обоснованные выводы по результатам информации, полученной в процессе проведения финансового анализа экономического субъекта</p> <p>применять методы финансового анализа информации, содержащейся в бухгалтерской (финансовой) отчетности;</p> <p>устанавливать причинно-следственные связи изменений, произошедших за отчетный</p>	ПК 2.4. Проводить анализ бухгалтерской (финансовой) отчетности.

	период; оценивать потенциальные риски	
ПК 2.5. Составлять финансовую модель бизнес-плана.	<p>определять объем работ по бизнес-планированию</p> <p>формировать структуру бизнес-плана</p> <p>планировать объемы, последовательность и сроки выполнения работ по составлению бизнес-планов, контролировать их соблюдение</p>	<p>методические документы по финансовому анализу, бюджетированию и управлению денежными потоками</p> <p>законодательство Российской Федерации о налогах и сборах, бухгалтерском и официальном статистическом учете, архивном деле, социальном и медицинском страховании, пенсионном обеспечении, аудиторской деятельности, гражданское, таможенное, трудовое законодательство Российской Федерации;</p> <p>законодательство Российской Федерации в сфере деятельности экономического субъекта; практика применения законодательства Российской Федерации</p>

КОМПЛЕКТ ОЦЕНОЧНЫХ СРЕДСТВ ТЕКУЩЕГО КОНТРОЛЯ

1С. БУХГАЛТЕРИЯ

38.02.01 ЭКОНОМИКА И БУХГАЛТЕРСКИЙ УЧЕТ (ПО ОТРАСЛЯМ)

Бухгалтер

1. ПАСПОРТ ОЦЕНОЧНЫХ СРЕДСТВ

Матрица учебных заданий

Наименование темы	Вид контрольного задания
Тема 1. Автоматизация бухгалтерского учета в программе 1С: Бухгалтерия	(в том числе в форме практической подготовки) Тест Дискуссия
Тема 2. Организация первоначальной работы в бухгалтерской программе «1С: Бухгалтерия».	(в том числе в форме практической подготовки) Решение ситуационных задач
Тема 3. Формирование аналитического учета и заполнение справочников в бухгалтерской программе «1С: Бухгалтерия»	(в том числе в форме практической подготовки) Решение ситуационных задач
Тема 4. Ввод начальных остатков по счетам в бухгалтерской программе «1С: Бухгалтерия».	(в том числе в форме практической подготовки) Решение ситуационных задач
Тема 5. Отражение хозяйственных операций в бухгалтерской программе «1С: Бухгалтерия»	(в том числе в форме практической подготовки) Решение ситуационных задач
Тема 6. Кассовые и банковские операции в бухгалтерской программе «1С: Бухгалтерия»	(в том числе в форме практической подготовки) Решение ситуационных задач
Тема 7. Ввод информации об остатках денежных средств на расчетном счете фирмы.	(в том числе в форме практической подготовки) Решение ситуационных задач
Тема 8. Расчет заработной платы и отчислений по взносам в страховые внебюджетные фонды в бухгалтерской программе «1С: Бухгалтерия»	(в том числе в форме практической подготовки) Решение ситуационных задач
Тема 9. Формирование авансовых отчетов	(в том числе в форме практической подготовки) Решение ситуационных задач
Тема 10. Передача готовой продукции на основной склад	(в том числе в форме практической подготовки) Решение ситуационных задач
Тема 11. Оплата услуг аудиторской фирмы. Списание на расходы по управлению производством	(в том числе в форме практической подготовки) Решение ситуационных задач
Тема 12. Составление бухгалтерского баланса за текущий квартал.	(в том числе в форме практической подготовки) Решение ситуационных задач
Тема 13. Формирование финансовых результатов, отчетов и получение итогового баланса в бухгалтерской программе «1С: Бухгалтерия».	(в том числе в форме практической подготовки) Решение ситуационных задач
	контрольные вопросы по итогам курса

2. ОПИСАНИЕ ОЦЕНОЧНЫХ ПРОЦЕДУР ПО ПРОГРАММЕ

Тема 1. Автоматизация бухгалтерского учета в программе 1С: Бухгалтерия
Вид контроля – тест, дискуссия

Тест

1. Где находится справочник «Организации»?

- а) «Справочники и настройки учета»
- б) «Маркетинг»
- в) «Администрирование»

2. В какой подсистеме находится справочник «Подразделение»?

- а) «Справочники и настройки учета»
- б) «Маркетинг»
- в) «Администрирование»

3. Где находится справочник «Номенклатура»?

- а) «Справочники и настройки учета»
- б) «Маркетинг»
- в) «Номенклатура и склад»

4. Какая кнопка означает «Изменить текущий элемент»?

- А) Зеленый карандашик
- Б) Красный крестик
- в) Лист с зеленым плюсом

5. В какую номенклатурную группу заносят транспортные услуги?

- А) «Материалы»
- Б) «Услуги»
- В) «Продукция»

6. В Меню «Номенклатура и склад» заносится справочник

- А) Склады
- Б) Типы цен номенклатуры
- В) Пользователи

7. Куда записываются сведения о покупателе и поставщике?

- А) «Покупки и продажи» — «Контрагенты»
- Б) «Нормативно-справочная информация» — «Партнеры»
- В) «Покупки и продажи» — «Партнеры»

8. Ввод начальных остатков

- А) «Справочники и настройки учета» — «Помощник ввода начальных остатков»
- Б) «Покупки и продажи» — «Помощник ввода начальных остатков»
- В) «Маркетинг» — «Ввод начальных остатков»

9. Основное средство в справочник «Номенклатура» вводится как

- А) Материалы
- Б) Оборудование (объекты основных средств)
- В) Товары

10. Ввод в эксплуатацию ОС...

- А) Меню: «Основные средства и НМА» — «Принятие НМА»
- Б) Меню: «Основные средства и НМА» — «Принятие ОС»
- В) Меню: «Основные средства и НМА» — «Передача ОС»

11. Документы по учету НМА

- А) Меню: «Основные средства и НМА» — «Поступление НМА»
- Б) Меню: «Покупки и продажи» — «Поступление товаров и услуг»
- В) Меню: «Основные средства и НМА» — «Поступление ОС»

12. Оплата поставщику производится безналичным путем

- А) «Поступление товаров и услуг» создать на основании «Платежное поручение»
- Б) «Поступление товаров и услуг» создать на основании «Списание с расчетного счета»
- В) «Банк и касса» — «РКО»

13. Прием на работу нового сотрудника...

- А) Меню: «Сотрудники и зарплата» — «Сотрудники»
- Б) Меню: «Сотрудники и зарплата» — «Физические лица»
- В) Меню: «Справочники и настройки учета» — «Сотрудники»

14. Документ «Реализация товаров и услуг» находится ..

- А) Банк и касса
- Б) Покупки и продажа»
- В) Номенклатура и склад

15. На основании инвентаризации товара на оптовом складе при недостатке товара можно создать в программе 1С Бухгалтерия

- А) Списание товаров
- Б) Оприходование товаров
- В) Пересчет товаров

16. Какие документы оформляют при автоматизированной торговой точке при торговле в розницу

- А) Отчет о розничных продажах
- Б) ПКО
- В) Отчет о розничных продажах и ПКО

17. При передаче материалов в производство оформляются документы в меню:

- А) «Производство» — «Требование –накладная»
- Б) «Покупки и продажи» — «Требование –накладная»

- В) «Производство» — «Передача материалов»
- 18. К банковским документам относятся документы:**
- А) ПКО
 - Б) РКО
 - В) банковское поручение
- 19. Какой документ оформляют подотчетные лица при расходовании денежных средств на хозяйственные расходы?**
- А) ПКО
 - Б) РКО
 - В) Авансовый отчет
- 20. Какой договор создается у контрагента при приеме товаров у комитента?**
- А) Основной договор
 - Б) Договор комиссии
 - В) Договор передачи товаров на комиссию
- 21. Где формируется акт зачета взаимных требований (взаимозачет)**
- А) «Покупки и продажи» — «Контрагенты»
 - Б) «Покупки и продажи» — «Корректировка долгов»
 - В) «Покупки и продажи» — «Акт сверки расчетов»
- 22. Где находится книга покупок и книга продаж?**
- А) «Журнал учета счетов –фактур»
 - Б) «Учет, налоги, отчетность» — «НДС»
 - В) «Отчеты по НДС»
- 23. Выплата заработной платы через лицевые счета осуществляется с помощью...**
- А) Ведомость через кассу
 - Б) Ведомость в банк
 - В) Ведомость по з/п
- 24. Каким документом происходит выплата ДС сотруднику через кассу**
- А) РКО
 - Б) ПКО
 - В) Банковское поручение
- 25. К стандартным отчетам относятся**
- А) Регистр налогового учета по НДФЛ
 - Б) Оборотно-сальдовая ведомость
 - В) Бухгалтерский баланс и отчет о финансовых результатах

Ответы

Начало формы

1. Где находится справочник «Организации»?

- а) «Справочники и настройки учета»
- 2. В какой подсистеме находится справочник «Подразделение»?**
- а) «Справочники и настройки учета»
- 3. Где находится справочник «Номенклатура»?**
- в) «Номенклатура и склад»
- 4. Какая кнопка означает «Изменить текущий элемент»?**
- Б) Красный крестик
- 5. В какую номенклатурную группу заносят транспортные услуги?**
- Б)» Услуги»
- 6. В Меню «Номенклатура и склад» заносится справочник**
- А) Склады
- 7. Куда записываются сведения о покупателе и поставщике?**
- А) «Покупки и продажи» — «Контрагенты»
- 8. Ввод начальных остатков**
- А) «Справочники и настройки учета» — «Помощник ввода начальных остатков»
- 9. Основное средство в справочник «Номенклатура» вводится как**
- Б) Оборудование (объекты основных средств)
- 10. Ввод в эксплуатацию ОС...**
- Б) Меню: «Основные средства и НМА» — «Принятие ОС»
- 11. Документы по учету НМА**
- А) Меню: «Основные средства и НМА» — «Поступление НМА»
- 12. Оплата поставщику производится безналичным путем**
- Б) «Поступление товаров и услуг» создать на основании «Списание с расчетного счета»
- 13. Прием на работу нового сотрудника...**
- Б) Меню: «Сотрудники и зарплата» — «Физические лица»
- 14. Документ «Реализация товаров и услуг» находится ..**
- Б) Покупки и продажа»
- 15. На основании инвентаризации товара на оптовом складе при недостатке товара можно создать в программе 1С Бухгалтерия**
- Б) Оприходование товаров
- 16. Какие документы оформляют при автоматизированной торговой точке при торговле в розницу**
- А) Отчет о розничных продажах
- 17. При передаче материалов в производство оформляются документы в меню:**
- А) «Производство» — «Требование –накладная»
- 18. К банковским документам относятся документы:**
- В) банковское поручение
- 19. Какой документ оформляют подотчетные лица при расходовании денежных средств на хозяйственные расходы?**
- В) Авансовый отчет
- 20. Какой договор создается у контрагента при приеме товаров у комитента?**

- Б) Договор комиссии
- 21. Где формируется акт зачета взаимных требований (взаимозачет)**
- Б) «Покупки и продажи» — «Корректировка долгов»
- 22. Где находится книга покупок и книга продаж?**
- А) «Журнал учета счетов –фактур»
- 23. Выплата заработной платы через лицевые счета осуществляется с помощью...**
- Б) Ведомость в банк
- 24. Каким документом происходит выплата ДС сотруднику через кассу**
- А) РКО
- 25. К стандартным отчетам относятся**
- Б) Оборотно-сальдовая ведомость.

Дискуссия

на тему Автоматизация бухгалтерского учета в программе 1С: Бухгалтерия

Тема 2. Организация первоначальной работы в бухгалтерской программе «1С: Бухгалтерия».

Вид контроля – решение ситуационных задач

Ситуационная задача

Сведения об организации

1.1. Ввод основных сведений

Перед началом работы необходимо ввести сведения об организации, по которой планируется вести учет. Для этого: в окне программы выбираем кнопку «начать ведение учета».

В диалоговом окне «Общие сведения об организации заносим данные:

- Краткое наименование: ООО Строительство
- Сокращенное наименование - подтверждаем щелчком левой кнопки мыши
- Полное наименование – Общество с ограниченной ответственностью «Строительство»

Тип организации – выбираем с помощью пиктограммы выбора «...» значение «Юр. лицо». (Если заполняются данные об индивидуальном предпринимателе, то выбирают значение «Физ. лицо»).

ИНН 2464071929 КПП 246401001. Префикс СТР. - Далее.

Окно «Банковский счет организации»

Номер счета: 40702810600000000215

БИК 044525593

Корр. счет: 30101810200000000593

Банк ОАО «АЛЬФА- БАНК»

После ого как будут заполнены данные о № счета, БИК. Устанавливаем курсор мыши на поле Корр. счет и щелкаем. Программа автоматически проставляет Наименование банка и его счет. Нажимаем кнопку «Далее»

В окне «Контактная информация» вводим данные об адресе организации. В пункте «Юридический Адрес» открываем пиктограмму выбора «.....». Откроется форма документа «Юридический адрес». Заполняем данные:

Индекс: 660009

Г.Красноярск

Улица: Большая Никитская

Дом-12. **Данные сохранить - «ОК». На вопрос программы об изменении адреса - ответить «ДА».**

Номер телефона вносим вручную в пункте «Телефон».

В окне «Ответственные лица» вносим информацию о руководителе, гл. бухгалтере, кассире.

Руководитель

Ф.И.О. Русских Роман Васильевич

Должность- директор

Главный бухгалтер

Ф.И.О. Полоскина Полина Петровна

Должность- гл. бухгалтер

Кассир

Ф.И.О. Семенова Светлана Сергеевна

Должность- кассир.

После занесения информации об ответственных лицах организации - нажимаем кнопку **«Готово»**

Для того чтобы ввести более точную информацию о предприятии необходимо:

1. В меню программы «Предприятие» Выбираем пункт «Организация». На панели инструментов справочника организаций нажимаем на кнопку «Изменить текущий элемент» (зеленый карандаш).

2. В закладке «Свидетельство о постановке на учет в налоговом органе» вручную вносим данные:

Дата постановки: 10.02.2010г.

Свидетельство: серия 39 № 0002309

Налоговая: ИФНС по г. Красноярску №4.

Код налоговой 2464. Информацию «Записать».

3. Переходим в закладку «Коды».

ОКПО 777222333

ОКОПФ – 16 Наименование: Общество с ограниченной ответственностью

ОКФС – 49 Наименование: Частная

ОКВЭД- 51.65 Наименование: Производство

Переходим в закладку «Фонды»:

Регистрационный номер в ПФР- 015-456-56-999

Наименование территориального ПФР – Главное управление ПФР №3.

Регистрационный номер в ФСС – 78996541232

Настройка параметров учета

На рабочем столе программы нажимаем на значок «Настройка параметров учета». По очереди выбираем закладки:

1. *Вид деятельности:*

Ставим флажок на значении «Производство продукции, выполнение работ, оказание услуг».

2. *Система налогообложения*

Подтверждаем значение, выбранное программой.

3. *Запасы*

Ставим флажок на значении « Вести по количеству и сумме»

4. *Производство*

В пункте «Тип плановых цен» - выбираем значение «Основная плановая цена».

5. *Денежные средства*

Ставим флажок на значении « по статьям движения денежных средств».

6. *Расчеты с контрагентами*

Устанавливаем для каждого вида контрагента срок расчетов- 5 дней.

7. *Расчеты с персоналом*

Подтверждаем значение, выбранное программой.

8. *Налог на прибыль*

9. *Расчеты с персоналом*

Подтверждаем значение, выбранное программой.

После заполнения всех закладок - Информацию сохранить «ОК».

Оформление документа «Учетная политика организации»

С рабочего стола программы открываем журнал документов «Учетная политика организации» - Добавить . Установим период с 01...20... по 31.12 20...г. – ОК.

Тема 3. Формирование аналитического учета и заполнение справочников в бухгалтерской программе «1С: Бухгалтерия»

Вид контроля – решение ситуационных задач

Ситуационная задача

Задание 1. Объединение объектов справочника в группы.

Создайте многоуровневый справочник «Сотрудники организаций». В справочнике «Сотрудники организаций» создайте новые группы: «Постоянные сотрудники» и «Совместители». В группе «Постоянные сотрудники» создайте ряд групп: «Администрация», «Бухгалтерия», «Строительно-монтажный участок»

Справочники

1. Места хранения

В меню программы «Склад» выбираем пункт «Склады (места хранения)». В справочнике нажимаем кнопку «Добавить». В открытой форме документа Склады (места хранения) создание вносим данные:

Наименование: Производственный склад

Ответственное лицо: Ф.И.О. руководителя

Вид склад: Оптовый

Тип цены: Основная плановая цена

2. Основные средства

В меню программы «Склады» выбираем пункт «Номенклатура». В справочнике «Номенклатура» открываем папку «Оборудование (основные средства)». В данной папке нажимаем кнопку «Добавить». Открывается электронная форма элемента программы, заносим данные:

Краткое наименование: Станок Деревообрабатывающий ДР-2

Полное наименование: подтверждаем щелчком левой кнопки мыши.

Ед. измерения - шт.

Ставка НДС- 20 %

Номенклатурная группа - выбираем «...» «Основная номенклатурная группа».

Страна происхождения - выбираем «...» «Россия».

Статья затрат - выбираем из справочника «Амортизация».

Информацию «Записать»

Переходим в закладку «Цены»

В данной закладке ставим флажок на типе цен «Основная цена покупки». Устанавливаем цену- 240000руб. нажимаем кнопку «Записать цены». Затем информацию о цене записываем «Записать».

После оформления информации о цене переходим в закладку «Счета учета».

Нажимаем кнопку «+ Добавить».

Организация- ООО Строительство

Склад: выбираем «Основной склад»

Счет учета: выбираем из плана счетов 08.04

Счет учета доходов от реализации: 91.01

Счет учета расходов: 91.02

Счет предъявленного НДС: 19.01

Счет НДС от реализации: 91.02

Данные о счетах сохраняем – «ОК». После сохраняем всю информацию об элементе справочника «ОС» - «ОК».

Счет НДС от реализации: 91.02

Справочник «Материалы»

3.Материалы

В меню программы «Склады» выбираем пункт «Номенклатура». В справочнике «Номенклатура» открываем папку «Материалы». В данной папке создаем подгруппу «ГСМ». Нажимаем кнопку «Добавить новую группу» (желтая папка с +)- ОК.

Открываем данную папку и в ней нажимаем кнопку «Добавить». Открывается электронная форма элемента программы, вносим данные:

Наименование: Бензин АИ-92

Полное наименование – тоже

Ед. измерения - в справочнике ед. измерения добавляем наименования единицы измерения: **литры**, сохраняем и выбираем.

Ставка НДС- 20 %.

Номенклатурная группа: выбираем значение «Основная номенклатурная группа»

Страна происхождения: Россия.

Статья затрат: материальные расходы.

Информацию «Записать» и переходим в закладку «Цены».

Основная цена покупки- 23руб.

Основная цена продажи- 24 руб.

Нажимаем кнопку «Записать цены». Введенную информацию о ценах «Записать».

Переходим в закладку «Счета учета»

Нажимаем кнопку «+ Добавить».

Организация- ООО Строительство

Склад: выбираем «Основной склад»

Счет учета: выбираем из плана счетов 10.03

Счет учета доходов от реализации: 91.01

Счет учета расходов: 91.02

Счет предъявленного НДС: 19.03

Счет НДС от реализации: 91.02

Справочник Подразделение

В меню программы «Предприятие» выбираем пункт «Подразделения организации».

После выбора открывается справочник «Список подразделений организаций». В данном справочнике с помощью кнопки «+ Добавить» добавляем новое подразделение- В форме документа в пункте «Наименование» записываем «**Администрация**»- информацию «Записать»- «ОК». Аналогично вводим данные о других подразделениях организации.

- Торговый отдел

- Транспортный цех

Справочник физические лица

В меню программы «Кадры» - выбираем справочник «Физические лица». В данном справочнике нажимаем кнопку «+Добавить»- открывается окно документа «Личные данные физического лица». Заполняем три основных закладки документа:

Первая закладка «Общие»:

Имя: Русских Роман Васильевич

ФИО: Устанавливаем курсор мыши на поле Фамилия и щелкаем двойным щелчком левой кнопки мыши.

Дата рождения: 25.11.1976

Пол: с помощью пиктограммы выбора «...» выбираем значение - «Мужской».

Место рождения: входим в пиктограмму выбора «...» - в форме документа «Место рождения» вносим данные:

- Город: Красноярск

- Область (край): Красноярский край
- Страна- Россия. Данные сохраняем - «ОК».

Удостоверение: входим в пиктограмму выбора «...» в форме документа «Паспортные данные» заносим информацию:

- Вид документа - выбираем значение «Паспорт гражданина РФ».
- Серия 04 05
- Номер 768329
- Дата выдачи: 11.03.2004

- Кем выдан: ОВД г. Красноярск Код подразделения – 240-014.

- Дата регистрации по месту жительства: 08.09.1996г. Данные сохранить - «ОК».

Гражданство: выбираем с помощью пиктограммы выбора страну – Россия. **Сохраняем выбор - «ОК».**

Код ИФНС: 7712

ИНН: 771209428040

Страховой № в ПФР: 033 684 707 76

Общие сведения «Записать». **Переходим в закладку №2 «Адреса и телефоны»**

В пункте «Адрес по прописке» входим в пиктограмму выбора «...»- в форме документа «Адрес» заполняем данные:

Индекс: 660008

Регион: Красноярский край

Город: Красноярск

Улица: Республики, дом 78, кв.204.

Данные об адресе сохранить - «ОК».

3. Переходим к третьей закладке «НДФЛ» - вверху документа на панели инструментов.

1. Пункт «Право на личный стандартный вычет»- нажимаем кнопку «+Добавить». Дата- 01.01.2011г.

2. Пункт «Право на стандартный вычет на детей»- нажимаем кнопку «+ Добавить». Дата с 01.01.2011г. по 31.12.2011г. количество детей- 2.

3. Пункт «Применение вычетов»- нажимаем кнопку «+Добавить». Дата 01.01.2011г. Устанавливаем значение «Применять». **Сохраняем данные - «ОК».**

Справочник «Контрагенты»

Справочник предназначен для хранения списка контрагентов. Контрагенты – это поставщики и покупатели, организации и частные лица.

Для каждого вида контрагента необходимо создать свою группу.

В меню программы «Покупка» выбираем пункт «Контрагенты»- подтверждаем свой выбор двойным щелчком левой кнопки мыши. Открывается окно Справочника «Контрагенты».

Шаг №1.

На панели инструментов справочника нажимаем кнопку «Действие»- выбираем закладку «Новая группа». Подтверждаем свой выбор. После выбора откроется форма документа «Группа Контрагенты». В данном документе в пункте «Наименование» записываем наименование группы «Поставщики». Информацию «Записать и ОК».

В справочнике «Контрагенты» в правой стороне появится папка «Поставщики». Устанавливаем на папку курсор мыши и щелкаем двойным щелчком, чтобы папка открылась. Только в открытой папке с помощью кнопки «+ Добавить», добавляем новый элемент программы (нового поставщика). Откроется электронная форма документа «Контрагенты». В данном документе необходимо оформить 4 закладки: Общие, Адрес и телефон, Контакты, Счета и договора.

Общие сведения:

Наименование: ООО Оптовая база

Статус: Юр. лицо.

Группа: автоматически устанавливает программа «Поставщики».

Полное наименование: подтверждаем щелчком мыши.

ИНН 5503010551 КПП 55031001.

Общие сведения необходимо записать с помощью кнопки «Записать».

Переходим в закладку «Адрес и телефон». В пункте «Юридический Адрес» открываем пиктограмму выбора «...». Открывается форма документ «Адрес»- вносим информацию: ИНН 660000

Регион: Омская область

Город: Омск

Улица: Фабричная

Дом №1. Информацию сохранить «ОК». На вопрос программы отвечаем «Да».

Если есть данные о руководителе предприятия поставщика, то ее можно внести в закладке «Контакты».

Переходим в закладку «Счета и договора». В пункте «Банковские счета» нажимаем кнопку «Добавить». Открывается форма документа «Банковский счет» Создание. В данном документе заполняем:

Расчетный счет: 40504810100230000401

БИК: 040407050

На вопрос программы Вести данные о банке – отвечаем «ДА»

Наименование банка: СБ РФ №3245 Филиал г. ОМСК

Корр.счет: 30101810200000000050

Данные записать и сохранить «ОК».

После проведения данных о наименовании банка, информацию о расчетном счете сохраняем «ОК».

В пункте «Договоры контрагентов» нажимаем кнопку «+Добавить». В открытом окне заполняем:

Наименование договора: Основной

Вид договора: С поставщиком

Вид взаиморасчетов : выбираем по договору в целом

Тип цены: Основная цена покупки

Информацию- ОК.

Всю информацию записать «ОК».

Справочник Номенклатура

В меню программы «Склад» откроем справочник «Номенклатура». В справочнике «Номенклатура» хранится информация о товарах, материалах, продукции, услугах.

Двойным щелчком мыши откроем группу «Готовая продукция». В данной папке с помощью кнопки «+Добавить» добавляем новый элемент программы:

Наименование: Плиты перекрытия ПК 48

Единица измерения: штуки

Ставка НДС 20 %.

Номенклатурная группа: Основная номенклатурная группа (выбираем с помощью пиктограммы выбора «...» из справочника «Номенклатурные группы»).

Страна происхождения: Россия

Статья затрат: Материальные расходы

Общие сведения об элементе «Записать» и переходим в закладку «Цены».

Устанавливаем флажок на типах цен:

«Основная цена продажи» - 6000руб.

«Основная плановая цена – 4500руб.

Дата установки цен- текущая.

Нажимаем кнопку «Записать цены». Записываем информацию в справочнике «Номенклатура» - «Записать».

После записи данных о цене продукции, переходим в закладку «Счета учета». В данной закладке нажимаем кнопку «+Добавить». В открытой форме документа «Счета учета номенклатуры» заполняем данные:

Организация: Ваша организация. ООО Строительство».

Счет учета: с помощью пиктограммы выбора «...» из плана счетов выбираем счет 43 «Готовая продукция».

Счет учета доходов от реализации: 90.01.1

Счет учета расходов: 90.02.1

НДС от реализации: 90.03

Склад: выбираем наименование склада «Основной».

Информацию о счетах сохранить «ОК»

Общую информацию об элементе «Записать» и сохранить «ОК».

Тема 4. Ввод начальных остатков по счетам в бухгалтерской программе «1С: Бухгалтерия»

Вид контроля – решение ситуационных задач

Ситуационная задача

Ввод остатков

В меню программы «Предприятие» выбираем пункт «Ввод начальных остатков».

В открытом окне документа «Ввод начальных остатков» справа нажимаем на ссылку «Изменить дату ввода начальных остатков». Открывается форма документа «Установка даты ввода начальных остатков». Устанавливаем дату: последнее число предыдущего месяца- **31 марта 201-г.** Кнопку - Установить

Остатки по балансовым счетам вводятся корреспонденциями со вспомогательным счетом «000», который используется только один раз для ввода начальных остатков.

Дебетовые остатки вводятся по дебету данного счета и кредиту счета 000.

Кредитовые остатки вводятся по кредиту данного счета и дебету счета 000.

При регистрации документов по вводу остатков корреспонденция по счету «000», устанавливается автоматически. Введем первый остаток: на складе организации остались материалы.

На закладке «Основные счета плана счетов выберем строку со счетом 10 «Материалы». Нажмем на кнопку «Ввести остатки по счету».

В открытом окне документа на закладке «Материалы на складе» нажмем кнопку «+Добавить». В табличной части документа в графе **Счет учета** с помощью пиктограммы выбора из плана счетов выбираем счет 10.01 «Сырье и материалы». В графе «Номенклатура» с помощью пиктограммы выбора «...» из справочника «Номенклатура». Из группы «Материалы» выбираем наименование материала «Цемент». В графе количество вручную заносим кол-во материала 200 кг. В графе стоимость проставляем стоимость остатка- 50000руб. Информацию «Записать» и сохранить с помощью кнопки «ОК».

Тема 5. Отражение хозяйственных операций в бухгалтерской программе «1С: Бухгалтерия»

Вид контроля – решение ситуационных задач

Ситуационная задача

Ввод остатков по расчетам с поставщиками

Отразим остаток кредиторской задолженности перед поставщиком. Выбираем строку 60 «Расчеты с поставщиками и подрядчиками». Создадим новый документ. Счет укажем- 60.01 «Расчеты с поставщиками и подрядчиками». Субконто кредита - поставщик «ООО Оптовая база». (Выбираем из справочника «Контрагенты» из группы «Поставщики»).

Второй вид субконто программа проставляет автоматически: Договор - основной. **Третий вид субконто** – Документ расчетов создаем новый. Сохраняем документ расчетов- ОК. Информацию об остатках сохранить «ОК».

Ввод остатков по расчетам с учредителями

Следующим документом занесем остаток по Уставному капиталу организации. Счет 80.09 «Прочий капитал». Субконто счета – откроем справочник «Контрагенты». С помощью кнопки новая группа (желтая папка с +) создадим группу «Учредители». Откроем ее с помощью двойного щелчка левой кнопки мыши. В данной группе с помощью кнопки «+Добавить» вносим данные о руководителе организации: **Русских Роман Васильевич**. Данные сохраним и выбираем в документ «Ввод остатков». В графе «Остаток по кредиту» заносим сумму остатка – **50000руб.** Документ проводим- «ОК».

После ввода всех остатков необходимо сделать проверку правильности оформления документа «Ввод начальных остатков». Для проверки открываем меню программы «Отчеты». Выделяем документ «**Оборотно - сальдовая ведомость** – открываем форму документа (двойным щелчком левой кнопки мыши). В документе устанавливаем период с 01.04.201- по 01.04.201-г. Организация- наименование вашей организации. Нажимаем кнопку «Сформировать».

Учет материалов и производства

Материалы относятся к оборотным средствам и входят в состав материально-производственных запасов. В процессе бухгалтерского учета материалов можно выделить основные этапы:

- ❖ Поступление материалов
- ❖ Отпуск материалов в производство
- ❖ Отпуск материалов на сторону.

Учет поступления материалов

Выберем пункт меню «Покупка» - Поступление товаров и услуг. Добавим новый документ с помощью кнопки «+Добавить». В форме документа «Выбор вида операции документа» выбираем пункт «Покупка, Комиссия» - нажимаем на кнопку «ОК».

Рабочая дата - текущая

Контрагент – с помощью пиктограммы выбора «...» выбираем из справочника «Контрагенты» из группы «Поставщики» выбираем наименование поставщика «ООО Оптовая база».

Договор: автоматически заполняется программой.

Склад: основной склад. Информацию «Записать».

Переходим в табличную часть документа:

В пункте «Товары» с помощью кнопки «Подбор». Откроем группу «Материалы» справочника «Номенклатура».

Выберем из данной группы Наименование материала: Цемент. Проставим вручную кол - во поступившего материала 4000кг. Сумма, НДС, всего по счету программа считает автоматически. Запишем информацию и проведем документ с помощью кнопки на панели инструментов документа «Провести» (желтый квадратик с зеленой стрелкой вниз).

После проведения документа нажимаем гиперссылку «Ввести счет- фактуру» и также укажем дату и номер документа: Дата текущая, № 155. запишем данный документ и сохраним его с помощью кнопки «ОК».

После проведения документа счет- фактура «полученный» документ «Поступление товаров и услуг» проводим «ОК».

В меню «Покупка» выбираем пункт «Ведение книги покупок»- Формирование книги покупки.

Открываем данный документ и с помощью кнопки «+Добавить» вводим новый документ». В данном документе заполняем:

1. Вид ценностей: выбираем «Материалы»
2. Поставщик: выбираем из справочника «Контрагенты» ООО Оптовая база.

3. Счет- фактура: выбираем из справочника документов «Счет- фактура» от нашего поставщика.
4. Ставка НДС- 20 %.
5. Сумма без НДС- согласно документу покупки устанавливаем сумму сделки без НДС- 10000000руб.
6. Дата оплаты - текущая дата.
7. Счет учета - указываем счет НДС по материалам- 19.03.
8. Документ проводим с помощью кнопки «Провести». – ОК.

Учет отпуска материалов в производство

По мере необходимости материалы передаются в производство. Отпуск материалов со склада производится по требованию- накладной и оформляется в конфигурации документом «Требование- накладная» (пункт меню «Производство- Требование-накладная») Откроем новый документ с помощью кнопки «+Добавить».

В поле склад: основной склад, с которого будет происходить списание материалов в производство.

На закладке «Материалы»: с помощью кнопки «Подбор» из справочника «Номенклатура». Из группы «Материалы» выберем наименование материала и укажем количество: «Цемент»- 2500кг. Закроем окно подбора. Информацию «Записать».

На закладке «счета затрат»: укажем счет учета затрат, на который будет списываться себестоимость материалов- 20.01 «Основное производство», и заполним объекты аналитического учета:

Подразделение: основное производство

Номенклатурная группа: Основная номенклатурная группа

Статья затрат: Материальные расходы.

Продажа материалов

Пункт меню программы «Продажа»- Реализация товаров и услуг.

Откроем форму нового документа с помощью кнопки «+Добавить». Вид операции- «Продажа, комиссия».

В пункте «Контрагент» - из справочника «Контрагенты». Из группы «Покупатели» выбираем наименование покупателя «ООО Араб».

На закладке «Товар» с помощью кнопки «Подбор» из группы «Материалы» выбираем наименование материала: Цемент. Укажем количество- 500кг. Цена продажи- 350руб. Закроем окно подбора. В табличной части документа в графе «Субконто (БУ) – выбираем значение «Прочие внереализационные расходы(доходы). Информацию «Записать». Документ провести с помощью кнопки «Провести».

С помощью гиперссылки «Ввести счет- фактуру» сформируем счет- фактура выданный. Сохраним данный документ «ОК». Затем сохраним документ «Реализация товаров и услуг».

Книга продаж

1. В меню программы «Продажи»- Введение книги продаж - Формирование записи книги продаж. Нажимаем кнопку «+Добавить». В строке «По реализации» добавляем «+» вид ценностей «Материалы».

2. В графе «Покупатель» из справочника «Контрагенты». Из группы «Покупатели» выбираем наименование покупателя «ООО Араб».

3. В графе Счет- фактура нажимаем значок «Т» и из перечня выбираем наименование документа «Счет- фактура выданный». После выбора откроем справочник «счета-фактуры выданные». В данном справочнике находим необходимый документ и выбираем его.

4. Ставка НДС- 20 %.

5. Сумма без НДС- сумма по документу реализации с данным покупателем без НДС- 175000руб.

6. Дата оплаты - текущая.

7. Документ «Записать» и провести «ОК».

Дополнительные расходы по приобретению материалов

Приобретение материалов зачастую сопряжено с оплатой дополнительных расходов, например, доставкой. В этом случае оформляется документ «Поступление доп. расходов». Документ «Поступление доп. расходов» можно ввести через пункт меню «Покупка – Поступление расходов» или на основании документа «Поступление товаров и услуг».

Воспользуемся вторым вариантом. Установим курсор на нужный документ поступления 14.04.201-г) и нажмем кнопку («Ввести на основании - Поступление доп. расходов»).

Табличная часть закладки «Товары» заполнена данными из документа-основания.

Нажмем кнопку «Цены и валюта» и установим флажок «Сумма включает НДС».

Заполним недостающие реквизиты: сумма расхода - 5000 рублей. Сумма НДС рассчитывается автоматически. Способ распределения - «по сумме» или «по количеству».

Выберем «По сумме». Содержание: «Транспортные услуги».

Учет основных средств

1. Поступление объектов основных средств

Поступление объекта основных средств на предприятие оформляется документом «Поступление товаров, услуг» с установлением вида операции «**Оборудование**».

Выберем меню программы «Покупка» - Поступление товаров и услуг. Откроем новый документ с помощью кнопки «+Добавить». Выберем вид документа - Оборудование.

Контрагент Завод №2. Договор - Основной. Перейдем к заполнению табличной части документа. В строке документа «Оборудование» нажимаем кнопку « +Добавить». В справочнике «Номенклатура» выберем группу «Оборудование (объекты основных средств)». Из данной группы выберем наименование объектов:

1. Станок Деревообрабатывающий ДР-2. Укажем количество- 1шт.
2. Станок фрезеровочный ФЗ6. Количество- 1шт.

Документ проводим с помощью кнопки «Провести». Переходим в гиперссылку «Вести счет- фактуру». Вход. Номер № 99. Дата- текущая. Документ. Записать и сохранить «ОК».

2.Принятие объекта к учету.

Принятие объекта к учету, как правило, происходит одновременно с вводом его в эксплуатацию и означает, что формирование стоимости объекта основных средств завершено. Для отражения в учете этого факта хозяйственной деятельности в программе предназначен документ «Принятие к учету ОС».

В меню программы «ОС»- Принятие к учету ОС». На каждый объект основных средств формируется отдельный акт. Откроем новый документ и установим вид операции «Оборудование». Нажмем кнопку «ОК», тем самым подтвердим наш выбор.

Форма документа имеет три закладки: Основные средства; Бухгалтерский учет; Налоговый учет.

Закладка №1 «Основные средства».

1. **Подразделение:** Основное подразделение.
2. **Оборудование:** из справочника «Номенклатура». Из группы «Оборудование (основные средства)»- выбираем наименование: Деревообрабатывающий станок ДР-2.
3. **Основные средства:** в справочнике «Основные средства» вводим тоже наименование: Деревообрабатывающий станок ДР- 2 - выбираем данное значение.

Информацию по первой закладке «Записать».

Закладка №2. «Бухгалтерский учет».

В данной закладке заполняем следующие данные:

1. Порядок учета – выбираем значение «Начисление амортизации».
2. Материально- ответственное лицо (МОЛ) – выбираем из справочника «Физические лица» Ф.И.О. руководителя: Русских Роман Васильевич.
3. Способ поступления: выбираем «За плату».
4. Способ начисления амортизации – Линейный способ.
5. Способ отражения расходов по амортизации- счет 20.01.

6. Срок полезного использования – 121 месяц.

Информацию по данной закладке «Записать». Переходим в закладку №3.

Закладка №3. Налоговый учет:

1. порядок включения стоимости в состав расходов - начисление амортизации.
2. Устанавливаем флажок- «Начислять амортизацию».
3. Срок полезного использования- 121 месяц.
4. Записать. Документ провести «ОК».

3. Продажа объектов основных средств

3.1. Оформляем документ «Подготовка к передаче»

Подразделение: Администрация

Событие: продажа

Основное средство: Компьютер пентиум 4.

3.2. Оформляем документ «Передача».

Наименование контрагента(покупателя) ООО Араб.

Документ подготовки: выбираем данный документ.

Основные средства: программа ставит автоматически исходя из документа «Подготовка к передаче».

Сумма- 30000руб.

НДС- 20 %. Записать и провести документ.

Через гиперссылку «Вести счет- фактура» - оформить счет- фактура выданный. Записать и сохранить данный документ «ОК». Документ «Передача» закрыть.

Сформировать документ «Запись книги продаж».

Учет нематериальных активов

1. Оформление справочника НМА

В меню программы НМА - открываем справочник нематериальных активов.

С помощью кнопки «+Добавить» добавляем новый элемент программы.

В открытой форме элемента заполняем данные:

Наименование: Право на программный продукт

Полное наименование: подтверждаем щелчком левой кнопки мыши.

Вид НМА: Исключительное авторское право на программы для ЭВМ, базы данных

Амортизационная группа: Первая группа

Информацию записать и сохранить «ОК».

2. Поступление объекта НМА

В меню программы НМА - открываем новый документ «Поступление НМА» с помощью кнопки «+Добавить».

В документе заполняем следующую информацию:

Контрагент: с помощью пиктограммы выбора «...» из справочника «Контрагенты». Из группы «Поставщики»- выбираем ООО «Компьютер- Сервис».

Договор: программа проставляет автоматически на основании правильно оформленного справочника контрагента, закладки «счета и договора».

Информацию «Записать» и переходим в табличную часть документа.

В строке «Нематериальный актив» нажимаем кнопку «+Добавить». С помощью пиктограммы выбора «...» из справочника «НМА» выбираем наименование объекта: «Право на программный продукт». Вносим вручную сумму документа 28000руб.

НДС- 20 %. Сумма НДС рассчитывается автоматически.

Документ провести с помощью кнопки «Провести».

Переходим в гиперссылку «Ввести счет- фактуру». Вх. Документ № 123. Дата текущая. Документ. Записать и провести «ОК».

После проведения документа счет- фактура. Закрываем документ Поступление НМА.

В меню программы «Покупка» - формируем книгу покупок на полученный объект НМА.

3. Принятие к учету НМА.

В меню программы «НМА» создадим новый документ «Принятие к учету НМА». Данный документ имеет три закладки:

1 Закладка: Нематериальный актив

Наименование: выбираем из справочника НМА «Право на программный продукт».

Способ отражения расходов по амортизации: Амортизация (счет 26).

Информацию – «записать» и переходим к другой закладке.

Закладка №2: Бухгалтерский учет

Первоначальная стоимость: 23729руб.

Способ поступления в организацию: Приобретение за плату

Срок полезного использования: 13 месяцев.

Способ начисления амортизации: линейный

Ответственный: Русских Роман Васильевич

Информацию «Записать» и переходим в другую закладку.

Закладка №3. Налоговый учет.

Первоначальная стоимость (НУ) - 23729руб.

Срок полезного использования: 13 месяцев.

Информацию «Записать». Документ провести «ОК».

Тема 6. Кассовые и банковские операции в бухгалтерской программе «1С: Бухгалтерия»

Вид контроля – решение ситуационных задач

Ситуационная задача

Ввод остатков по кассе и расчетному счету

Следующим документом введем остаток по кассе. Выбираем аналогично строку 50» Касса». Нажмем на кнопку «Ввести остатки по счету».

В открытом окне документа нажмем кнопку «+Добавить». В табличной части документа в графе **Счет учета** с помощью пиктограммы выбора из плана счетов выбираем счет 50.01 «Касса организации». В графе субконто счета щелкаем левой кнопкой мыши и с помощью пиктограммы «...» выбора из справочника «Движения денежных средств» выбираем наименование статьи движения денежных средств «Ввод начальных остатков». Если данного значения в справочнике денежных средств нет, то нажмем кнопку «+Добавить» и введем новое значение «Ввод начальных остатков», затем его выбираем.

В графе «Сумма остатка» проставляем сумму- 10000руб. Информацию «Записать».

Нажимаем снова кнопку «+Добавить». В табличной части документа из плана счетов выбираем счет 51 «Расчетный счет». Заполняем субконто: 1- Наименование банка организации, где открыт расчетный счет. 2- Наименование статьи денежных средств- Ввод начальных остатков. Сумма остатка- 500000руб. Информацию «Записать» - «ОК».

Учет кассовых операций.

1. Поступление денежных средств в кассу организации.

Для учета кассовых операций с наличными денежными средствами в типовой конфигурации используется счет 50 «Касса». Прием наличных денежных средств производится по приходным кассовым ордерам по форме № КО-1. Выдача наличных - по расходным кассовым ордерам по форме № КО-2.

Ситуация №1. Оформим поступление наличных денежных от покупателей за проданные материалы. Выберем пункт меню «Касса»- Приходный кассовый ордер. Откроем новый документ – нажимаем кнопку «+Добавить».

Вид операции – «Оплата от покупателя».

В закладке «Реквизиты платежа» оформим данные:

❖ Сумма – 6500руб.

❖ Контрагент- выбираем из справочника «Контрагенты» из группы «Покупатели»- ООО «Араб».

❖ Ставка НДС – 20% / 120%.

❖ Статья движения денежных средств: Оплата за товары, услуги.

Информацию «Записать». И переходим в закладку «Печать».

В данной закладке заполняем данные:

Основание: частичная оплата за проданные товары.

Приложение: указываем № и дату счет- фактуры по реализации материалов для данного контрагента.

Документ необходимо провести с помощью кнопки «ОК».

Ситуация №2. Оформим поступление наличных денежных средств с расчетного счета организации. Сумма поступления – 10000руб. Вид операции- получение наличных в банке. Статья движения денежных средств: получение наличных в банке.

В закладке «Печатать»:

Принято от: Фамилия. Имя. Отчество кассира организации. По чеку № 456123

Основание: на хозяйственные нужды.

Приложение: копия чека № 456123

Документ «Записать» и провести «ОК».

Ситуация №3. Возвращены в кассу неиспользованные под отчетные суммы. Сумма возврата - 170 руб. Подотчетное лицо: Русских Роман Васильевич.

Статья движения денежных средств: Возврат подотчетной суммы: добавляем новое значение в справочник «Движения денежных средств». Затем выбираем его.

Основание: возврат неиспользованного аванса.

Приложение: авансовый отчет.

Ситуация №4. . Оформим поступление наличных денежных средств с расчетного счета организации. Сумма поступления – 50000руб. Вид операции- получение наличных в банке. Статья движения денежных средств: получение наличных в банке.

В закладке «Печатать»:

Принято от: Фамилия. Имя. Отчество кассира организации. По чеку № 456124

Основание: на выплату заработной платы

Приложение: копия чека № 456124

Документ «Записать» и провести «ОК».

2. Расход денежных средств

Выдача наличных - по расходным кассовым ордерам по форме № КО-2.

В меню программы «Касса» выбираем документ «Расходный кассовый ордер». В открытой форме справочника нажимаем кнопку «+ Добавить». Формируем новый документ.

Вид операции - «Выдача подотчетному лицу».

Организация: ООО «Строительство».

Сумма- 10000руб.

Подотчетник: выбираем из справочника «Физические лица»- Русских Роман Васильевич.

Статья движения денежных средств: в справочнике «Движение денежных средств» вносим новое значение «Выдача подотчет» . **Вид движение:** Прочие расходы по текущей деятельности - сохраняем значение и выбираем его.

Информацию необходимо «Записать».

Переходим в закладку «Печать»

Основание: оплата услуг консультанта

Приложение: договор №17 от 01.04.2011г.

Документ провести «ОК».

Ситуация №2. Оформим расходный кассовый ордер на сдачу выручки в банк.

Вид операции - «Взнос наличных в банк».

Сумма: 6500руб

Статья движения денежных средств: сдача наличных в банк. (Добавляем новое значение и выбираем его).

Информацию записать. И переходим в закладку «Печать».

Выдать: выбираем из справочника «Физические лица» Ф.И.О. кассира.

Основание: сдача выручки

Приложение: квитанция № 8 от 16.04.2011г.

Документ провести с помощью кнопки «ОК».

Тема 7. Ввод информации об остатках денежных средств на расчетном счете фирмы.

Вид контроля – задачи

Операции по расчетному счету.

В типовой конфигурации программы 1 С «Бухгалтерия 8» для отражения операций по движению денежных средств на расчетном счете организации применяется активный счет 51 «Расчетный счет». Для того чтобы оформить операции по поступлению денежных средств на расчетный счет необходимо:

В меню программы «Банк» выбираем справочник «Банковские документы». Устанавливаем дату выписки 13.04.201-г. Составляем новый документ. Нажимаем кнопку « + Добавить». Выбираем вид документа: « **Списание с расчетного счета**». **Вид операции -оплата поставщику.**

Организация: ООО Строительство

Банк: банк организации

Получатель: выбираем из справочника «Контрагенты» из группы « Поставщики» - ООО Оптовая база.

Счет получателя: банк получателя

Сумма - 300000руб.

Ставка НДС- 20 %.

Статья движения денежных средств- выбираем «Оплата за товары, работы ,услуги».

Назначение платежа: оплата по счет- фактуре №155 от 13.04.201-г.

Ситуация №2. Оформим поступление денежных средств от покупателя. В справочнике «Банковские выписки» устанавливаем новую дату документа 14.04.201-г. Нажимаем кнопку «+ Добавить». Выбираем вид документа - «Поступление на расчетный счет». Выбираем вид операции - «Поступление от покупателей».

Вх. Номер- 1. Дат: 14.04.201-г.

Плательщик - выбираем из справочника «Контрагенты» из группы «Покупатели» - ООО «Араб».

Счет плательщика: автоматически заполняется программой исходя из справочника контрагента.

Сумма- 206000руб.

Ставка НДС – 20 %.

Статья движения денежных средств- выбираем из справочника «Оплата товаров, работ, услуг»

Назначение платежа: Оплата за материалы по счет- фактуре №1 от 14.04.201-г.

Документ Записываем и проводим с помощью кнопки «ОК».

Ситуация №3. Организация получила в банке краткосрочный кредит на пополнение оборотных средств (назначение платежа). Согласно условиям кредитного договора сумма кредита составляет 2000000руб. Плательщик платежа - наша организация. В справочнике «Контрагенты» отдельно без групп оформите данные на нашу организацию «ООО Строительство». Данные возьмите на стр.2 задания. Счет расчетов- 66.01. Краткосрочные кредиты банка».

Статья движения денежных средств - вводим новое значение в справочник денежных средств «Краткосрочный кредит» и выбираем его.

Документ провести – «ОК».

**Тема 8. Расчет заработной платы и отчислений по взносам в страховые
внебюджетные фонды в бухгалтерской программе «1С: Бухгалтерия»
Вид контроля – решение ситуационных задач
Ситуационная задача**

Учет заработной платы

1. Прием на работу сотрудников.

В меню программы «кадры» выбираем пункт «Прием на работу». С помощью кнопки «+Добавить» добавляем новый документ. В данном документе заполняем следующее:

Закладка «Основные сведения»

Ф.И.О: Русских Роман Васильевич

Дата рождения: 25.11.1976.

Пол : мужской.

Нажимаем ссылку «Далее».

Закладка «Кадровая информация»

Подразделение: Администрация

Должность- директор

Дата приема: 01.04.201-г.

Основной вид начисления: Оклад по дням (26)

Оклад: 25000руб. Нажимаем ссылку «Далее».

Закладка «Дополнительная информация»

ИНН:771209428040

№ПФР: 033-684-707-76

Северная надбавка: 20

Нажимаем кнопку «Готово».

3. Начисление заработной платы

В меню программы «Заработная плата» выбираем пункт «Начисление заработной платы». Формируем новый документ с помощью кнопки «+ Добавить». В данном документе заполняем информацию:

Организация: ООО Строительство».

Подразделение: Администрация

В табличной части документа в строке «Начисление» нажимаем кнопку «+Добавить».

В графе «Сотрудник» с помощью пиктограммы выбора «...» из справочника «Физические лица» выбираем Ф.И.О. : **Русских Роман Васильевич.**

В графе «Начислено» - 25000руб.

В графе «Северная надбавка» - щелкаем двойным щелчком левой кнопки мыши.

Информацию «Записать».

Нажимаем заново кнопку «+Добавить» и вводим данные другому работнику этого же подразделения.

После заполнения всех сотрудников подразделения «Администрация». Документ «Начисление заработной платы» сохраняем – «ОК».

3.Выплата заработной платы.

В меню программы «Заработная плата» выбираем - Выплата заработной платы. Выбираем документ «Ведомость на выплату заработной платы». С помощью кнопки «+ Добавить» формируем новый документ.

Дата: 20.04.201-г.

Организация: ООО Строительство

Подразделение: Администрация

Ответственный: Русских Роман Васильевич

В табличной части документа, в строке Заработная плата к выплате» нажимаем кнопку «+ Добавить». В графе «Работник» с помощью пиктограммы выбора «...» из справочника

«Физические лица» выбираем Русских Роман Васильевич. Проставляем сумму аванса за первую половину апреля **13206 руб.**

Информацию «**Записать**». Нажимаем кнопку «+ Добавить» и выбираем другого сотрудника данного подразделения и т.д. Когда ведомость будет полностью оформлена, ее необходимо провести – «**ОК**».

Ситуация №3. Оформить расходный кассовый ордер на выплату заработной платы.

«Касса»- Расходный кассовый ордер». Вид операции -Выплата заработной платы по ведомости. В табличной части документа в строке «Выплата заработной платы» нажимаем кнопку «+ Добавить». Выбираем ведомость на выплату заработной платы за 20.04.201-г. Документ «Записать». Переходим в закладку «Печать».

Выдать: Ф.И.О. кассира.

Основание: заработная плата за первую половину апреля

Приложение: платежная ведомость №1 от 20.04.201-г.

Документ «Расходный кассовый ордер» провести – «**ОК**».

4. Начисление налогов с заработной платы

В меню программы «Заработная плата» выбираем документ «Начисление налогов (взносов) с ФОТ. Устанавливаем месяц расчетов – Апрель 201-г. Ответственный- Русских Роман Васильевич. Проводим данный документ – «**ОК**».

Тема 9. Формирование авансовых отчетов

Вид контроля – решение ситуационных задач

Ситуационная задача

Авансовый отчет.

Ситуация: сформировать авансовый. Подотчетное лицо: Русских Роман Васильевич.

Сумма расхода 9830руб. Оплачено поставщику «ООО Компьютер- Сервис» за услуги по установке программы. Договор № 17 от 01.04.201-г.

Тема 10. Передача готовой продукции на основной склад

Вид контроля – решение ситуационных задач

Ситуационная задача

Учет готовой продукции

1. Передача готовой продукции на склад.

Для оформления операций, связанных с передачей готовой продукции на склад, в конфигурации предусмотрен документ «Отчет производства за смену». (В меню программы «Производство» - Отчет производства за смену). Откроем новый документ с помощью кнопки «+Добавить».

Рабочая дата документа- текущая дата.

Подразделение: Основное подразделение

Снимаем флажок «Списать материалы», так как передача материалов в производства была оформлена документом «Требование- накладная». В течение месяца готовая продукция приходится на склад по плановым ценам. В конце месяца рассчитывается фактическая себестоимость выпущенной продукции

Регламентным документом «**Закрытие месяца**».

В табличной части документа в строке «Продукция» нажимаем кнопку «Добавить» и в справочнике «Номенклатура» откроем группу «Продукция». Выбираем из данной группы

Наименование продукции:

- ❖ Плиты перекрытия ПК- 63 – 25шт.
- ❖ Плиты перекрытия ПК- 48 – 25шт
- ❖ Плиты перекрытия ПК- 58 – 25шт

Проведем документ с помощью кнопки «Провести» проведения.

Закроем документ после

2.Реализация готовой продукции

Реализация готовой продукции оформляется документом «Реализация товаров и услуг».

В меню программы «Продажа» выбираем пункт «Реализация товаров и услуг». Откроем новый документ (кнопка « + добавить»). **Вид операции** - Продажа, комиссия. В шапке документа укажем контрагента – из справочника «Контрагенты» из группы «Покупатель» выбираем наименование покупателя «ООО Проба».

При заполнении табличной части обратимся к справочнику «Номенклатура», группа «Продукция»: выберем наименование:

- ❖ Плиты перекрытия ПК-63 . Укажем количество – 20шт.
- ❖ Плиты перекрытия ПК 48». Количество – 20шт.
- ❖ Плиты перекрытия ПК- 58 – 10шт
- ❖ Фундаментные блоки 35 см- 20шт
- ❖ Фундаментные блоки ФС 60см – 20 шт.

Сумма НДС, всего рассчитывается автоматически после того, как документ будет Записан. Проведем документ с помощью кнопки

С помощью гиперссылки «Вести счет- фактуру» оформим документ счет- фактура выданный. Запишем данный документ «ОК». После проведения счет- фактуры, закроем документ «Реализация товаров и услуг».

После проведения документов на реализацию оформляем документ «Запись книги продаж». Продажи- Формирование книги продаж.

Тема 11. Оплата услуг аудиторской фирмы. Списание на расходы по управлению производством

Вид контроля – решение ситуационных задач

Ситуационная задача

ООО «Торговая фирма "Гермес"» продает товары оптом и в розницу. По оптовым операциям организация применяет общую систему налогообложения. Розничная торговля переведена на ЕНВД.

Налог на прибыль «Гермес» начисляет ежемесячно. В учетной политике организации сказано, что общехозяйственные расходы распределяются пропорционально выручке за каждый месяц отчетного (налогового) периода.

Выручка, полученная «Гермесом» от различных видов деятельности в январе, составляет:

– по оптовой торговле (без учета НДС) – 12 000 000 руб.;

– по розничной торговле – 4 000 000 руб.

Сумма расходов на аудиторские услуги в январе составила 120 000 руб. (в т. ч. НДС – 20 000 руб.). Расходы относятся к обоим видам деятельности организации. Чтобы распределить их, бухгалтер «Гермеса» сопоставил выручку по оптовой торговле с общим объемом товарооборота.

Доля выручки от оптовой торговли в общем объеме доходов от реализации за январь составляет:

$12\,000\,000 \text{ руб.} : (12\,000\,000 \text{ руб.} + 4\,000\,000 \text{ руб.}) = 0,75.$

Доля расходов на аудит, которую можно учесть при расчете налога на прибыль за январь, равна:

$(120\,000 \text{ руб.} - 20\,000 \text{ руб.}) \times 0,75 = 75\,000 \text{ руб.}$

Доля расходов на аудит, которую нужно отнести к деятельности организации, облагаемой ЕНВД, составляет:

$120\,000 \text{ руб.} - 20\,000 \text{ руб.} - 75\,000 \text{ руб.} = 25\,000 \text{ руб.}$

Сумму НДС, которую можно принять к вычету, бухгалтер «Гермеса» сможет определить по итогам I квартала.

Сумму НДС, которую нельзя принять к вычету, бухгалтер «Гермеса» прибавит к доле аудиторских расходов по деятельности организации, облагаемой ЕНВД (подп. 3 п. 2 ст. 170 НК РФ).

Тема 12. Составление бухгалтерского баланса за текущий квартал.

Вид контроля – решение ситуационных задач

Ситуационная задача

Регламентированные отчеты

Отчеты - Регламентированные отчеты. В данной группе отчетов можно сформировать бухгалтерскую отчетность, налоговую отчетность, отчетность во внебюджетные фонды, статистическую отчетность.

Выбираем слева справочника из строки «Виды отчетности» - «Бухгалтерская отчетность». Далее выделяем форму №1 «Бухгалтерский баланс» и щелкаем дважды левой кнопкой мыши. В форме документа «Баланс» - устанавливаем период «Январь- Апрель 201-г. Сохраняем – «ОК».

В открытой форме документа нажимаем кнопку «Заполнить». Оформленный документ сохраняем – «ОК».

Документ Закрытие месяца

1 Момент: В меню программы «Операции» открываем пункт «Операции введенные вручную». В форме документа «Операция» нажимаем кнопку « + Добавить». В табличной части документа на строке «Проводка» нажимаем кнопку «Добавить». В графе «ДТ счета»- выбираем счет 90.02.1. Указываем субконто для данного счета: «**Основная номенклатурная группа**».

В графе Кт. Счета – выбираем счет 26 «Общехозяйственные расходы».

Субконто счета – Администрация. Ставим сумму закрытия **счета 26. Данную сумму берем из документа «Обороты счета» по счету 26 «Общехозяйственные расходы».**

Сальдо на конец апреля 201-г.

Операцию проводим «ОК».

2. Момент: В меню программы «Операции» выбираем документ «Закрытие месяца». Устанавливаем отчетный месяц: Апрель 201-г. Нажимаем кнопку «**Выполнить закрытие месяца**».

Проверка: В меню программы «Отчеты» формируем отчет «Оборотно - сальдовая ведомость». Период с 01.04 201-г. по 30.04.201-г. Сформировать.

Когда будет сформирован документ необходимо обратить внимание на следующие моменты:

1. Счет 20,26 должен быть закрыт
2. Счет 90 «Продажи» должен быть закрыт
3. счет 91 «Прочие доходы и расходы» должен быть закрыт.

В конце каждого отчетного квартала происходит закрытие счета 99 «Прибыль и убытки».

В меню программы «Операции» открываем закладку «Введенные вручную». Добавляем новую операцию. В табличной части документа формируем проводку:

Дт 99.01 Кт 84.01

Данные об остатках по счетам бухгалтерского учета на начало года				
Номер и наименование счета	Остатки	Номер и наименование счета		Остатки
	на 01.01			на 01.01

1.	2.	3.	4.
		67 Расчеты по долгосрочным кредитам и займам	100 000
01	Основные средства	314 000	
		68 Расчеты по налогам и сборам	
		68.1 Налог на доходы физических лиц	
02	Амортизация основных средств	60 880	12 360
04	Нематериальные активы	60 500	-
05	Амортизация нематериальных активов	24 400	42 756
10	Материалы	57 640	1 900
		68.3 НДС (К)	
		68.6 Налог на имущество (Д)	
		69 Расходы по социальному страхованию и обеспечению	
		Расходы по социальному	
19	НДС по приобретенным ценностям	-	6 380
		страхованию (К)	
		Расчеты по пенсионному	
43	Готовая продукция	27 032	31 400
		обеспечению (К)	
		69.3 Расчеты по обязательному	
50	Касса	500	4 100
		медицинскому страхованию (К)	
		70 Расчеты с персоналом по оплате труда	
51	Расчетный счет	141404	72 000
55	Специальные счета в банках	-	340
		71 Расчеты с подотчетными лицами (Д)	
		76.5 Расчеты с различными дебиторами и	
58	Финансовые вложения	82 000	91 060
		кредиторами (К)	
60	Расчеты с поставщиками (К)	107 760	110 000
62	Расчеты с покупателями (Д)	-	-
66	Расчеты по		
		80 Уставный капитал	
		83 Добавочный капитал	

краткосрочным				
кредитам и займам	-	84 Нераспределенная прибыль		22 220

Тема 13. Формирование финансовых результатов, отчетов и получение итогового баланса в бухгалтерской программе «1С: Бухгалтерия».

Вид контроля – решение ситуационных задач

Ситуационная задача

Формирование отчетов

Для формирования документа «Обороты счета». В меню программы «Отчеты» выбираем данный вид документа. Устанавливаем период: с 01.04.201-г. по 30.04.201-г. выбираем из плана счетов счет 20 «Основное производство». Нажимаем кнопку сформировать. Аналогично оформляются документы по другим счетам.

Документ «Оборотно - сальдовая ведомость».

Отчеты – Оборотно - сальдовая ведомость. Период с 01.04.201-г. по 30.04.201-г. Кнопка - «Сформировать».

Контрольные тесты по итогам курса

1. В типовой конфигурации для организаций, применяющих УСН, списание расходов производится:

- а) По методу ФИФО
- б) По средней
- в) По методу ЛИФО

2. В типовой конфигурации ввод сведений об особых условиях труда:

- а) Не предусмотрен
- б) Необходим для ведения персонифицированного учета для целей государственного пенсионного страхования
- в) Необходим для начисления заработной платы работникам организаций

3. В типовой конфигурации включение флага «Ручная корректировка» позволяет редактировать:

- а) Только записи видимого в данный момент регистра
- б) Только регистры накопления, чтобы не нарушить бухгалтерскую отчетность
- в) Любые записи в любых регистрах, сформированных данным документом

4. Необходимым условием автоматического формирования формы №4 регламентированной отчетности является:

- а) Ведение аналитического учета по субконто «Статьи движения денежных средств»
- б) Отражение всех кассовых операций только документами типовой конфигурации
- в) Оба варианта верны
- г) Нет верного ответа

5. В типовой конфигурации при применении УСН Регистры партионного учета используются:

- а) При любом установленном объекте налогообложения
- б) Только при объекте налогообложения «Доходы»
- в) Только при объекте налогообложения «Доходы, уменьшенные на величину расходов»

6. При вводе документов типовой конфигурации по учету производства и выпуска продукции счета учета выпущенной продукции бухгалтерского и налогового учета:

- а) Определяются по умолчанию исходя из данных справочника «Номенклатура»
- б) Определяются по умолчанию исходя из данных регистра сведений «Счета учета номенклатуры»
- в) Определяются по умолчанию исходя из данных справочника «Спецификации номенклатуры»

7. Параметры, используемые системой для расчета амортизации ОС для целей налогового учета, вводятся пользователем:

- а) В справочник типовой конфигурации «Основные средства»
- б) В регистр сведений «Начисление амортизации ОС (налоговый учет)»
- в) В документ типовой конфигурации «Принятие к учету ОС»

8. Регистр сведений «Регистрация транспортных средств» обеспечивает хранение информации:

- а) О налоговой базе, налоговой ставке и налоговой льготе
- б) О налоговой базе и налоговой ставке
- в) О налоговой льготе

9. Типовая конфигурация позволяет хранить и редактировать произвольные файлы, например в формате Word или Excel:

- а) Только при работе в Тонком клиенте
- б) Только при работе в режиме WEB-клиент
- в) Да, в любом режиме

10. Табличная часть в документе типовой конфигурации «Списание с расчетного счета» в режиме «Возврат покупателю»:

- а) Используется для отражения платежей по нескольким организациям предприятия
- б) Используется для отражения платежей по нескольким договорам и расчетным документам
- в) Используется для отражения поступления частичных платежей по датам

11. Документ типовой конфигурации «Формирование записей книги продаж» предназначен для регистрации:

- а) Сумм НДС к уплате в бюджет и сумм НДС, подлежащих восстановлению
- б) Сумм НДС, подлежащих восстановлению
- в) Вычетов сумм НДС

12. В типовой конфигурации для оформления операции поступления материалов заказчика (давальческое сырье), предназначенных для переработки, в договоре контрагента необходимо установить вид:

- а) «С комиссионером»
- б) «С покупателем»
- в) «Прочее»

13. Информация о счетах учета номенклатуры организаций хранится:

- а) В регистре сведений «Счета учета номенклатуры»
- б) В регистре сведений «Основные спецификации номенклатуры»
- в) В справочнике «Номенклатура»

14. Если в регистре бухгалтерии выключено свойство поддержки корреспонденции счетов, то:

- а) В каждой его записи указываются два корреспондирующих счета и вид оборота – дебетовый или кредитовый
- б) В каждой его записи указываются один или два забалансовых счета
- в) В каждой его записи указывается один балансовый или забалансовый счет

15. Информация о текущем состоянии объекта основных средств хранится:

- а) В регистре сведений «Состояния ОС организаций»
- б) В регистре сведений «Начисление амортизации ОС (бухгалтерский учет)»
- в) В справочнике «Основные средства»

16. хозяйственные операции отчетного периода, как правило, регистрируются для целей налогового учета:

- а) В процессе отражения хозяйственных операций особыми документами налогового учета
- б) В процессе отражения хозяйственных операций теми же документами, что и для

бухгалтерского учета

в) В конце месяца регламентными документами теми же, что и для бухгалтерского учета

17. В типовой конфигурации разделение доходов и расходов по видам деятельности, облагаемым ЕНВД и не облагаемым ЕНВД производится:

а) Для исчисления налогов по видам деятельности, облагаемым ЕНВД и исчисления налогов по УСН

б) Для исчисления налогов по видам деятельности, облагаемым ЕНВД и исчисления налогов по общей системе налогообложения

в) Корректного исчисления налогов по общей системе налогообложения и (или) по УСН

18. «Универсальный отчет» типовой конфигурации при получении данных из документов, справочников:

а) Позволяет получать реквизиты табличной части, только в том случае, если она является единственной

б) Позволяет получать реквизиты одновременно только из одной табличной части

в) Не позволяет получать реквизиты их табличных частей

19. В типовой конфигурации «Книга покупок» реализована при помощи объекта:

а) Журнал

б) Регистр накопления

в) Отчет

20. В типовой конфигурации обязательными условиями автоматического формирования формы № 4 являются:

а) Ведение аналитического учета в разрезе расчетных документов

б) Ведение аналитического учета в разрезе статей движения денежных средств

в) Ведение партионного учета

21. Для организации ведения аналитического учета на счете некоторого плана счетов необходимо:

а) Чтобы для плана счетов, при определении его свойств, был установлен соответствующий ему план видов характеристик

б) Чтобы для плана счетов, при определении его свойств, был установлен соответствующий ему план видов обмена

в) Чтобы для соответствующего регистра бухгалтерии, при определении его свойств был установлен необходимый набор измерений

22. Стандартный отчет типовой конфигурации «Оборотно-сальдовая ведомость» отображает:

а) Остатки счетов на начало и на конец периода и обороты по дебету и кредиту с заданной периодичностью

б) Остатки счетов на начало и на конец периода и обороты по дебету и кредиту за период

в) Сальдо счетов на начало и конец периода с заданной периодичностью

23. Учет материальных и трудовых затрат на строительство объектов ОС в типовой конфигурации выполняется:

а) Специальным документом по учету материальных и трудовых затрат на строительство ОС

б) Набором специальных документов по учету материальных, трудовых затрат на строительство ОС

в) Общими документами типовой конфигурации по учету материальных, трудовых затрат

24. В 1С:Бухгалтерии 8 для отражения в учете отпуска со склада малоценных основных средств (инвентаря и хозяйственных принадлежностей), учитываемых в составе МПЗ, используется документ:

а) «Требование-накладная»

б) «Передача материалов в эксплуатацию

в) Оба варианта верны

г) Нет верного ответа

25. Из конфигурации «Бухгалтерия предприятия» в конфигурацию «Зарплата и Управление Персоналом»:

а) Передаются данные, отражающие начисленную зарплату в бухгалтерском и налоговом учете

б) Обмен данными не предусмотрен

в) Передаются сведения о плане счетов, видах субконто и объектах аналитического учета только с целью согласования настроек в двух конфигурациях

Вопросы к другим формам контроля (очная и заочная форма)

Для чего предназначена программа «1С: Бухгалтерии 8 ред. 3.0»?

Что такое конфигурация?

Какие участки учёта могут быть автоматизированы с помощью программы «1С: Бухгалтерии 8 ред. 3.0»?

Назовите способы ввода хозяйственных операций в программе «1С: Бухгалтерии 8 ред. 3.0»?

Принципы функционирования системы 1с:Бухгалтерия

Основные особенности поведения программы, которые определяются конкретной конфигурацией

Формирование аналитического учета и заполнение справочников в бухгалтерской программе «1С: Бухгалтерия

Ввод начальных остатков по счетам в бухгалтерской программе

Ввод остатков основных и денежных средств.

Ввод остатков по счетам.

Добавление и редактирование операций, проводок и документов.

Особенности учета отдельных видов хозяйственных операций в системе автоматизации.

Работа с типовыми операциями

Ввод остатков основных и денежных средств.

Формирование приходных и расходных документов.

Составление отчета по кассе

Ввод информации об остатках денежных средств на расчетном счете фирмы. Расчет заработной платы и отчислений по взносам в страховые внебюджетные фонды в бухгалтерской программе «1С: Бухгалтерия»

Ввод остатков основных и денежных средств.

Ввод остатков по счетам.

Добавление и редактирование операций, проводок и документов.

Особенности учета отдельных видов хозяйственных операций в системе автоматизации.

Работа с типовыми операциями

Ввод информации об остатках денежных средств на расчетном счете фирмы.

Использовать формы и счета бухгалтерского учета при отражении на счетах бухгалтерского учета процесса заготовления и расчета фактической себестоимости приобретенных ценностей

Передача готовой продукции на основной склад

Оплата услуг аудиторской фирмы.

Списание на расходы по управлению производством

Составление бухгалтерского баланса за текущий кварта

Формирование финансовых результатов, отчетов и получение итогового баланса в бухгалтерской программе «1С: Бухгалтерия»

Использовать формы и счета бухгалтерского учета при отражении на счетах бухгалтерского учета процесса заготовления и расчета фактической себестоимости приобретенных ценностей.
Составление бухгалтерского баланса за текущий кварта

КОМПЛЕКТ ОЦЕНОЧНЫХ СРЕДСТВ ПРОМЕЖУТОЧНОЙ АТТЕСТАЦИИ

1С: БУХГАЛТЕРИЯ

38.02.01 ЭКОНОМИКА И БУХГАЛТЕРСКИЙ УЧЕТ (ПО ОТРАСЛЯМ)

Бухгалтер

Задания к дифференцированному зачету

Задача 1 В Программе 1С: Бухгалтерия ввести данные организации «Весна»

Основные реквизиты ООО "ВЕСНА" Регистрационные номера ОГРН
1132651015090 ИНН 2626802364 КПП 262601001 Номера и коды стран ОКПО 10278038
ОКАТО 07410000000 ОКОГУ 4210014 ОКТМО 07710000001 ОКФС 16

Федеральная налоговая служба (ФНС)

7 июня 2013 юр.лицу присвоен **ОГРН 1132651015090**

Регистратор — Межрайонная инспекция Федеральной налоговой службы № 11 по Ставропольскому краю

Адрес регистратора — 355003, Ставрополь г, Ленина ул, 293, Литер, А, 1

7 июня 2013 юр.лицо поставлено на учет в налоговом органе, присвоен **ИНН 2626802364**

Налоговый орган — Межрайонная инспекция Федеральной налоговой службы № 10 по Ставропольскому краю.

Задача 2 В Программе 1С: Бухгалтерия ввести данные организации

Остатки по синтетическим счетам на 01.12.19, руб

Счет	Сальдо на 01.12.2019	
	Дебет	Кредит
01	1869892	
02		1175362
10	-	-
41	22141752	
44		
50	35203	
51	1090036	
57	42991	
60	3798862	
62		
66		6040000
68		17296
69		38770
70		80455
80		10000
84		19054349
90		
91		
99		2562504
Итого	28978736	28978736

Задача 3 В Программе 1С: Бухгалтерия ввести данные организации по сотрудникам

№ п/п	Ф.И.О. и его данные	Отработано дней	Должность	Оклад	Кол-во детей
1.	Семенов А.М. с 9.12-14.12 без сохранения заработной платы	18	Директор	50000	-
2.	Проскурня В.П.	22	Гл. бухгалтер	35000	1 ребенок

					2015г. рождения
3.	Суворова А.М.	22	Зав. складом	30000	1 ребенок 2005г. рождения, 1 ребенок студент очной формы обучения
4.	Сидорова Т.Б. (мать одиночка)	22	Менеджер	25000	1 ребенок
5.	Новиков А.П.	22	Экспедитор	20000	-
	ИТОГО			160000	

Задача 4 В Программе 1С: Бухгалтерия ввести данные организации

Информация для учета внеоборотных активов

Информация для учета внеоборотных активов 11.02.2025 г. На основании договора купли-продажи с ООО «МАСТЕР РЕГИОН» № 21 от 11.02.2025 г. ООО «Лидер» приобрело Сверлильно-присадочный станок Cuspide 23. Договорная стоимость - 207 660 руб., НДС 20%. (УПД 74 от 01.02.2025 г.) СЛРМ выпущен Italmac в августе 2019 г., паспорт 180248. Техническая характеристика: Количество шпинделей 23 шт, Расстояние между шпинделями 32 мм, Максимальное расстояние между первым и последним шпинделем 704 мм, Максимальная ширина заготовки 900 мм, Максимальная глубина сверления 60 мм, Частота вращения шпинделя 2840 об/мин, Мощность двигателя 1.5 кВт, Габариты (рабочие, без учета длины линейки) 1130x1100x1400 мм. Срок полезного использования – 60 месяцев. Станок не требует монтажа. Для доставки станка получен для оплаты и оплачен счет № 75 от 11.02.2025 г. ООО «МАСТЕР РЕГИОН» на сумму 7200 руб., в т.ч. НДС 20%. (УПД от 11.02.2025 г. № 75) 11.02.2025 г.

Задача 5 В Программе 1С: Бухгалтерия ввести данные организации

Информация для учета внеоборотных активов

Принято на учет зарегистрированное исключительное право на товарный знак, разработанный ООО «ОПТИМУМ» в соответствии с договором № 183 от 14 ноября 2025 г. Стоимость выполненных и принятых работ по разработке товарного знака, включая пошлины за государственную регистрацию товарного знака и свидетельство на товарный знак, согласно акту приема-передачи выполненных работ № 3 от 11.02.2025 г. составила 60600 руб., без НДС. Срок полезного использования товарного знака составляет 10 лет (120 мес.)

Задание 6 В Программе 1С: Бухгалтерия ввести данные по учету материалов

Информация для учета материальных запасов

1.04.02.2025 г. От ООО "ПБК" на основании договора 54 от 04.02.2025 г. по товарной накладной № 145 (счет-фактуре № 145) от 04.02.2025 г. поступили материалы для производства. Место хранения – Основной склад.

2. 04.02.2025 г. Денисовым М.Г. приобретен у ООО "ГЕРАН" Перфоратор сетевой BOSCH PWH 2500 RE (1.9 Дж) стоимостью 4850 руб. (без НДС). Товарная накладная № 36 от 04.02.2020 г

Задание 7. В Программе 1С: Бухгалтерия ввести данные по учету денежных средств

Кассовые операции:

04.02.2025 г. Получены по чеку 0142293 и выданы в подотчет из кассы Денисову 5000 руб. на приобретение перфоратора (Основание: заявление Денисова).

11.02.2025 г. В кассу поступила оплата от покупателя ООО «Инзер» за отгруженную готовую продукцию по договору № 1от 11.02.2025 г. на сумму 256560 руб.

17.02.2025 г. Получено с расчетного счета по чеку 0142294 на выплату аванса работникам


28.02.2025 г. Выплачена заработная плата работникам за февраль 2025 г. на основании платежной ведомости от 28.02.2025 г

Задание 8. В Программе 1С: Бухгалтерия ввести данные по учету средств на расчетном счете

03.02.2025 г. Получен кредит от ФИЛИАЛ ПАО «УРАЛСИБ» В Г. УФА сроком на три месяца в сумме 300 000 руб. под 20% годовых для пополнения оборотных средств. Кредитный договор №2020/02-12 от 03.02.2025 г. В соответствии с договором проценты начисляются и перечисляются банку ежемесячно последним днем месяца. Сумма основного долга возвращается в конце срока договора.

**Частное профессиональное образовательное учреждение
«СЕВЕРО-КАВКАЗСКИЙ КОЛЛЕДЖ ИННОВАЦИОННЫХ ТЕХНОЛОГИЙ»**

Рассмотрены и
утверждены
на Педагогическом совете
от 19.03.2026 Протокол №
03



УТВЕРЖДАЮ
Директор ЧПОУ
«СККИТ»
А.В. Жукова
«19» марта 2026

МЕТОДИЧЕСКИЕ РЕКОМЕНДАЦИИ

РАБОЧЕЙ ПРОГРАММЫ УЧЕБНОЙ ДИСЦИПЛИНЫ

1С БУХГАЛТЕРИЯ

38.02.01 – ЭКОНОМИКА И БУХГАЛТЕРСКИЙ УЧЕТ (ПО ОТРАСЛЯМ)

Бухгалтер

РЕКОМЕНДАЦИИ ПО ВЫПОЛНЕНИЮ ВИДОВ САМОСТОЯТЕЛЬНОЙ РАБОТЫ ОБУЧАЮЩИХСЯ

Рекомендации по подготовке к лекциям

Главное в период подготовки к лекционным занятиям – научиться методам самостоятельного умственного труда, сознательно развивать свои творческие способности и овладевать навыками творческой работы. Для этого необходимо строго соблюдать дисциплину учебы и поведения. Четкое планирование своего рабочего времени и отдыха является необходимым условием для успешной самостоятельной работы.

Каждому студенту следует составлять еженедельный и семестровый планы работы, а также план на каждый рабочий день. С вечера всегда надо распределять работу на завтрашний день. В конце каждого дня целесообразно подводить итог работы: тщательно проверить, все ли выполнено по намеченному плану, не было ли каких-либо отступлений, а если были, по какой причине это произошло. Нужно осуществлять самоконтроль, который является необходимым условием успешной учебы. Если что-то осталось невыполненным, необходимо изыскать время для завершения этой части работы, не уменьшая объема недельного плана.

Рекомендации по подготовке к практическим занятиям (семинарам)

При подготовке к практическому занятию студент должен ознакомиться с планом, выполнить все инструкции, предложенные преподавателем.

Результатом работы является свободное владение теоретическим материалом, полные ответы на поставленные вопросы, коллективное обсуждение проблемных тем.

Работа с литературными источниками

В процессе обучения студенту необходимо самостоятельно изучать учебно-методическую литературу. Самостоятельно работать с учебниками, учебными пособиями, Интернет-ресурсами. Это позволяет активизировать процесс овладения информацией, способствует глубокому усвоению изучаемого материала.

При работе с книгой необходимо подобрать литературу, научиться правильно ее читать, вести записи. Изучая материал по учебнику, следует переходить к следующему вопросу только после правильного уяснения предыдущего, описывая на бумаге все выкладки и вычисления (в том числе те, которые в учебнике опущены или на лекции даны для самостоятельного вывода).

Особое внимание следует обратить на определение основных понятий курса. Студент должен подробно разбирать примеры, которые поясняют такие определения, и уметь строить аналогичные примеры самостоятельно.

Выводы, полученные в результате изучения, рекомендуется в конспекте выделять, чтобы они при перечитывании записей лучше запоминались.

Различают два вида чтения; первичное и вторичное. Первичное - это внимательное, неторопливое чтение, при котором можно остановиться на трудных местах. После него не должно остаться ни одного непонятого слова. Содержание не всегда может быть понятно после первичного чтения.

Задача вторичного чтения – полное усвоение смысла целого (по счету это чтение может быть и не вторым, а третьим или четвертым).

Как уже отмечалось, самостоятельная работа с учебниками и книгами (а также самостоятельное теоретическое исследование проблем, обозначенных преподавателем на лекциях) – это важнейшее условие формирования у себя научного способа познания.

При работе с литературой рекомендуется вести записи.

Основные виды систематизированной записи прочитанного:

Аннотирование – предельно краткое связанное описание просмотренной или прочитанной книги (статьи), ее содержания, источников, характера и назначения;

Планирование – краткая логическая организация текста, раскрывающая содержание и структуру изучаемого материала;

Тезирование – лаконичное воспроизведение основных утверждений автора без привлечения фактического материала;

Цитирование – дословное выписывание из текста выдержек, извлечений, наиболее существенно отражающих ту или иную мысль автора;

Конспектирование – краткое и последовательное изложение содержания прочитанного.

Конспект – сложный способ изложения содержания книги или статьи в логической последовательности. Конспект аккумулирует в себе предыдущие виды записи, позволяет всесторонне охватить содержание книги, статьи. Поэтому умение составлять план, тезисы, делать выписки и другие записи определяет и технологию составления конспекта.

Промежуточная аттестация

Каждый семестр заканчивается сдачей зачетов (экзаменов). Подготовка к сдаче зачетов (экзаменов) является также самостоятельной работой студентов. Студенту необходимо к зачету (экзамену) повторить весь пройденный материал по дисциплине в рамках лекций и рекомендуемой литературы.

Методические рекомендации по работе с Интернет-ресурсами

Среди Интернет-ресурсов, наиболее часто используемых студентами в самостоятельной работе, следует отметить электронные библиотеки, образовательные порталы, тематические сайты, библиографические базы данных, сайты периодических изданий. Для эффективного поиска в WWW студент должен уметь и знать: - чётко определять свои информационные потребности, необходимую ретроспективу информации, круг поисковых серверов, более качественно индексирующих нужную информацию, - правильно формулировать критерии поиска; - определять и разделять размещённую в сети Интернет информацию на три основные группы: справочная (электронные библиотеки и энциклопедии), научная (тексты книг, материалы газет и журналов) и учебная (методические разработки, рефераты); - давать оценку качества представленной информации, отделить действительно важные сведения от информационного шума; - давать оценки достоверности информации на основе различных признаков, по внешнему виду сайта, характеру подачи информации, её организации; - студентам необходимо уметь её анализировать, определять её внутреннюю непротиворечивость. Запрещена передача другим пользователям информации, представляющей коммерческую или государственную тайну, распространять информацию, порочащую честь и достоинство граждан. Правовые отношения регулируются Законом «Об информации, информатизации и защите информации», Законом «О государственной тайне», Законом «Об авторском праве и смежных правах», статьями Конституции об охране личной тайны, статьями Гражданского кодекса и статьями Уголовного кодекса о преступлениях в сфере компьютерной информации. При работе с Интернет-ресурсами обращайте внимание на источник: оригинальный авторский материал, реферативное сообщение по материалам других публикаций, студенческая учебная работа (реферат, курсовая, дипломная и др.). Оригинальные авторские материалы, как правило, публикуются на специализированных тематических сайтах или в

библиотеках, у них указывается автор, его данные. Выполнены такие работы последовательно в научном или научнопопулярном стиле. Это могут быть научные статьи, тезисы, учебники, монографии, диссертации, тексты лекций. На основе таких работ на некоторых сайтах размещаются рефераты или обзоры. Обычно они не имеют автора, редко указываются источники реферирования. Сами сайты посвящены разнообразной тематике. К таким работам стоит относиться критически, как и к сайтам, где размещаются учебные студенческие работы. Качество этих работ очень низкое, поэтому, сначала подумайте, оцените ресурс, а уже потом им пользуйтесь. В остальном с Интернет-ресурсами можно работать как с обычной печатной литературой. Интернет – это ещё и огромная библиотека, где вы можете найти практически любой художественный текст. В интернете огромное количество словарей и энциклопедий, использование которых приветствуется.